




KOLABORASI PENGUATAN REFORMASI BIROKRASI DI KOTA CIREBON DAN KABUPATEN CIREBON

CIREBON, 20 AGUSTUS 2024



MENGAPA REFORMASI BIROKRASI HARUS DIPAHAMI DAN DIIMPLEMENTASIKAN DI SELURUH PERANGKAT DAERAH DI JAWA BARAT ?






KUNCI KEBERHASILAN

“PENGUATAN PEMAHAMAN DAN KOLABORASI”



MENINGKATKAN KUALITAS IMPLEMENTASI RB





LEVEL PEMAHAMAN

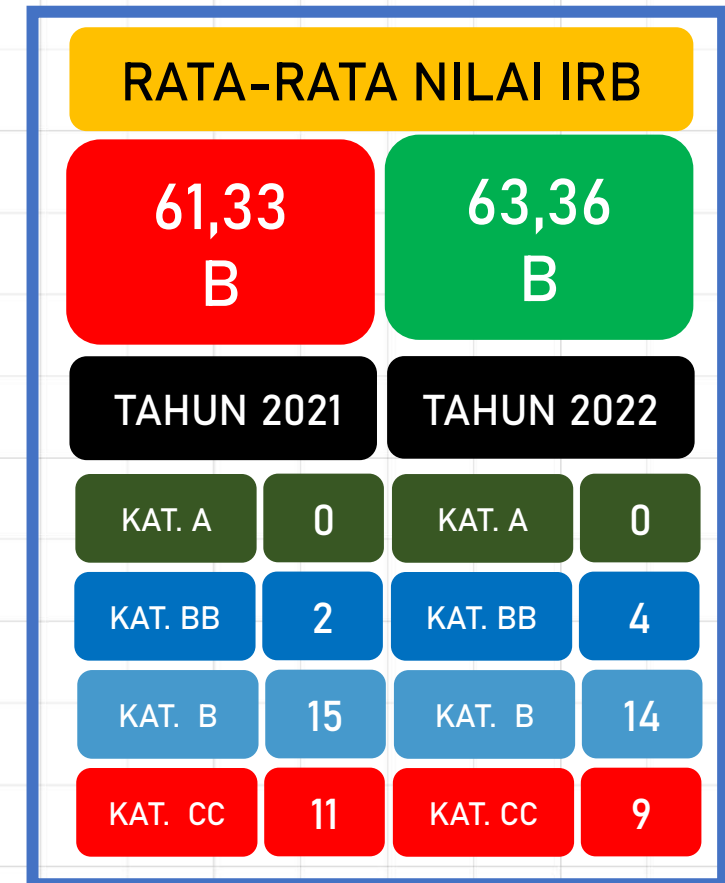
- LEVEL 1** Hanya difahami oleh bagian organisasi dan inspektorat.
- LEVEL 2** Hanya difahami oleh perangkat daerah pengampu indikator reformasi birokrasi.
- LEVEL 3** difahami oleh seluruh perangkat daerah.



CAPAIAN RB PROVINSI JAWA BARAT TAHUN 2022



NO.	NAMA INSTANSI PEMERINTAH	INDEKS RB 2020	INDEKS RB 2021	TAHUN 2022		PROGRES NILAI RB 2021 & 2022
				INDEKS RB	PREDIKAT	
1	KOTA BANDUNG	71,75	72,66	75,18	BB	2,52
2	KABUPATEN SUMEDANG	66,74	68,75	71,81	BB	3,06
3	KOTA SUKABUMI	68,25	67,91	71,05	BB	3,14
4	KOTA BOGOR	67,01	67,67	70,76	BB	3,09
5	KABUPATEN GARUT	66,25	66,65	68,89	B	2,24
6	KABUPATEN BOGOR	67,03	67,97	67,76	B	-0,21
7	KOTA CIREBON	62,84	63,53	66,57	B	3,04
8	KOTA BEKASI	66,65	64,75	66,32	B	1,57
9	KOTA DEPOK	62,90	63,13	64,78	B	1,65
10	KABUPATEN CIAMIS	57,47	59,26	63,59	B	4,33
11	KABUPATEN KARAWANG	62,20	60,16	63,36	B	3,20
12	KABUPATEN BANDUNG	64,33	63,25	63,32	B	0,07
13	KABUPATEN SUKABUMI	61,11	62,45	63,00	B	0,55
14	KOTA CIMAHI	59,22	60,01	62,96	B	2,95
15	KABUPATEN PURWAKARTA	60,06	61,41	62,42	B	1,01
16	KABUPATEN CIANJUR	59,65	60,25	62,39	B	2,14
17	KOTA TASIKMALAYA	57,58	60,04	61,70	B	1,66
18	KAB. BANDUNG BARAT	57,60	57,81	60,97	B	3,16
19	KABUPATEN INDRAMAYU	57,99	58,70	59,84	CC	1,14
20	KABUPATEN BEKASI	59,66	58,33	59,83	CC	1,50
21	KABUPATEN TASIKMALAYA	54,05	53,86	58,95	CC	5,09
22	KOTA BANJAR	55,93	57,07	58,76	CC	1,69
23	KABUPATEN MAJALENGKA	53,88	56,84	58,46	CC	1,62
24	KABUPATEN SUBANG	57,20	58,33	58,03	CC	-0,30
25	KABUPATEN CIREBON	56,18	56,81	56,95	CC	0,14
26	KABUPATEN KUNINGAN	53,03	54,75	56,78	CC	2,03
27	KABUPATEN PANGANDARAN	52,06	53,64	56,48	CC	2,84



ARAH KEBIJAKAN IMPLEMENTASI RB DI JAWA BARAT TAHUN 2023-2026



Perbaikan Tata Kelola Pemerintahan

RB GENERAL (100)

**FOKUS
IMPLEMENTASI RB**

RB TEMATIK (20)

Peningkatan Kinerja Pembangunan

- ❑ **Arah Kebijakan** implementasi RB di Jawa Barat difokuskan untuk memperbaiki manajemen tata kelola pemerintahan (**RB General**) dan mempercepat pelaksanaan agenda pembangunan yang mampu menuntaskan permasalahan publik sehingga berdampak nyata bagi masyarakat (**RB Tematik**).
- ❑ **Percepatan** berbagai **agenda pembangunan** yang berdampak nyata bagi masyarakat tentu saja harus diupayakan melalui **perbaikan tata kelola pemerintahannya**.
- ❑ Pembangunan **RB general** dan **RB Tematik** sejatinya merupakan upaya yang memiliki hubungan kausalitas yang positif dan harus dilaksanakan secara **terpadu** dan **beriringan**.

“PENGUATAN RB JABAR 2023-2026 DIARAHKAN PADA RB TERPADU, MEMBUMI DAN BERDAMPAK (TAMPAK) DENGAN PROV JABAR MENJADI BACKBONE BAGI SELURUH KAB/KOTA DI JAWA BARAT”

BEFORE (2019-2022)

- ❑ Roadmap RB Kab/Kota dibuat hanya sebatas formalitas pemenuhan dokumen penilaian;
- ❑ Indikator RB dibebankan secara teknis operasional hanya pada Bagian Organisasi Setda, padahal RB sifatnya multi sektoral dan kalau di breakdown secara indikator pembentuknya terdapat perangkat daerah yang lebih berkontribusi dibandingkan bagian organisasi.
- ❑ Tim RB dibentuk hanya sebagai formalitas tidak jelas pembagian perannya.

AFTER (2023)

- ❑ Roadmap RB Kab/Kota terpadu dengan roadmap RB Provinsi termasuk tata Kelola dan pembagian peran perangkat daerah yang terlibat baik sebagai leading institution RB General maupun RB Tematik.
- ❑ Bagian Organisasi Setda fokus pada peran sebagai leading institution pada aspek penyederhanaan birokrasi (kelembagaan), sistem kerja baru, komponen pelaporan pada SAKIP dan pelayanan publik.
- ❑ Pembagian peran Tim RB jelas terdiri dari Kelompok perangkat daerah yang bertanggung jawab terhadap RB General dan Kelompok Perangkat Daerah yang bertanggung jawab terhadap RB Tematik, Unit Fungsional STU sebagai support system/think tank dan APIP.



PROGRES CAPAIAN IRB KAB/KOTA DI JABAR

NO	NAMA INSTANSI PEMERINTAH	CAPAIAN INDEKS RB PEMDA DI JAWA BARAT				PREDIKAT
		2020	2021	2022	2023	
1	KABUPATEN BANDUNG	64,33	63,25	63,32	83,67	A -
2	KOTA BANDUNG	71,75	72,66	75,18	83,58	A -
3	KOTA DEPOK	62,90	63,13	64,78	82,14	A -
4	KABUPATEN SUMEDANG	66,74	68,75	71,81	81,98	A -
5	KABUPATEN KARAWANG	62,20	60,16	63,36	81,50	A -
6	KOTA CIMAHI	59,22	60,01	62,96	81,26	A -
7	KOTA BOGOR	67,01	67,67	70,76	80,97	A -
8	KOTA BANJAR	55,93	57,07	58,76	80,74	A -
9	KOTA BEKASI	66,65	64,75	66,32	78,94	BB
10	KOTA TASIKMALAYA	57,58	60,04	61,70	78,14	BB
11	KABUPATEN SUKABUMI	61,11	62,45	63,00	78,08	BB
12	KABUPATEN BOGOR	67,03	67,97	67,76	78,02	BB
13	KABUPATEN CIAMIS	57,47	59,26	63,59	77,05	BB
14	KOTA SUKABUMI	68,25	67,91	71,05	74,78	BB
15	KABUPATEN PURWAKARTA	60,06	61,41	62,42	74,10	BB
16	KOTA CIREBON	62,84	63,53	66,57	73,91	BB
17	KABUPATEN PANGANDARAN	52,06	53,64	56,48	73,72	BB
18	KABUPATEN MAJALENGKA	53,88	56,84	58,46	73,52	BB
19	KABUPATEN BEKASI	59,66	58,33	59,83	72,96	BB
20	KABUPATEN BANDUNG BARAT	57,60	57,81	60,97	72,27	BB
21	KABUPATEN TASIKMALAYA	54,05	53,86	58,95	71,22	BB
22	KABUPATEN SUBANG	57,20	58,33	58,03	70,86	BB
23	KABUPATEN INDRAMAYU	57,99	58,70	59,84	68,73	B
24	KABUPATEN GARUT	66,25	66,65	68,89	68,50	B
25	KABUPATEN KUNINGAN	53,03	54,75	56,78	68,22	B
26	KABUPATEN CIREBON	56,18	56,81	56,95	67,83	B
27	KABUPATEN CIANJUR	59,65	60,25	62,39	64,86	B
RATA-RATA		60,69	61,33	63,36	75,61	



**RATA-RATA NILAI IRB
KAB/KOTA DI JABAR
TAHUN 2023**

75,61

KENAIKAN 12,25 POIN



CAPAIAN IRB KAB/KOTA GENERAL DAN TEMATIK

NO	NAMA INSTANSI	RB GENERAL
1	KABUPATEN SUMEDANG	71,37
2	KABUPATEN BANDUNG	70,72
3	KOTA BANDUNG	69,72
4	KOTA CIMAHI	68,57
5	KOTA DEPOK	67,76
6	KABUPATEN KARAWANG	67,38
7	KOTA BOGOR	67,32
8	KOTA TASIKMALAYA	66,58
9	KOTA SUKABUMI	66,11
10	KOTA BANJAR	65,97
11	KABUPATEN CIAMIS	65,38
12	KABUPATEN SUKABUMI	65,12
13	KABUPATEN PURWAKARTA	64,20
14	KABUPATEN BOGOR	63,70
15	KOTA BEKASI	63,64
16	KABUPATEN INDRAMAYU	62,82
17	KABUPATEN TASIKMALAYA	62,80
18	KABUPATEN MAJALENGKA	62,68
19	KOTA CIREBON	62,56
20	KABUPATEN PANGANDARAN	61,82
21	KABUPATEN CIREBON	61,35
22	KABUPATEN BEKASI	61,22
23	KABUPATEN SUBANG	61,01
24	KABUPATEN BANDUNG BARAT	59,87
25	KABUPATEN GARUT	58,78
26	KABUPATEN KUNINGAN	58,10
27	KABUPATEN CIANJUR	54,05

NO	NAMA INSTANSI	RB TEMATIK
1	KOTA BEKASI	15,30
2	KOTA BANJAR	14,77
3	KOTA DEPOK	14,38
4	KABUPATEN BOGOR	14,32
5	KABUPATEN KARAWANG	14,12
6	KOTA BANDUNG	13,86
7	KOTA BOGOR	13,65
8	KABUPATEN SUKABUMI	12,96
9	KABUPATEN BANDUNG	12,95
10	KOTA CIMAHI	12,69
11	KABUPATEN BANDUNG BARAT	12,40
12	KABUPATEN PANGANDARAN	11,90
13	KABUPATEN BEKASI	11,74
14	KABUPATEN CIAMIS	11,67
15	KOTA TASIKMALAYA	11,56
16	KOTA CIREBON	10,95
17	KABUPATEN MAJALENGKA	10,84
18	KABUPATEN CIANJUR	10,81
19	KABUPATEN SUMEDANG	10,61
20	KABUPATEN KUNINGAN	10,12
21	KABUPATEN PURWAKARTA	9,90
22	KABUPATEN SUBANG	9,85
23	KABUPATEN GARUT	9,72
24	KOTA SUKABUMI	8,67
25	KABUPATEN TASIKMALAYA	8,42
26	KABUPATEN CIREBON	6,48
27	KABUPATEN INDRAMAYU	5,91



- ❑ Capaian RB General **Kota Cirebon** 62,56 dari Nilai Total 100 (62,56%). Capaian RB Tematik 10,95 dari Nilai Total 20 (54,75%).
- ❑ Capaian RB General **Kabupaten Cirebon** 61,35 dari Nilai Total 100 (61,35%). Capaian RB Tematik 6,48 dari Nilai Total 20 (32,40%).

RUANG LINGKUP PERBAIKAN TATA KELOLA PEMERINTAHAN DAERAH (RB GENERAL) PEMERINTAH KOTA CIREBON



NO.	INDIKATOR PENILAIAN	NILAI MAKS	MINIMAL BAIK	CAPAIAN 2023
1	Rencana Aksi Pembangunan RB General	3,00	2,40	2,04
2	Tingkat Implementasi Rencana Aksi RB General	100,00	80,00	95,08
3	Tingkat Implementasi Penyederhanaan Birokrasi	100,00	80,00	100
4	Tingkat Implementasi Sistem Kerja dengan Model Fleksibel Pegawai ASN	5,00	4,00	0
5	Tingkat Maturitas SPIP	5,00	3,00	3,056
6	Tingkat Keberhasilan Pembangunan ZI	100,00	75,00	0
7	Nilai SAKIP	100,00	60,01	68,56
8	Tingkat Implementasi Kebijakan Arsitektur SPBE Nasional	5,00	3,00	1
9	Tingkat Digitalisasi Arsip	100,00	60,01	56,62
10	Tingkat Tindak Lanjut Pengaduan Masyarakat	5,00	4,00	2
11	Indeks Kualitas Kebijakan	100,00	65,00	67,07
12	Indeks Reformasi Hukum	100,00	70,01	76,33
13	Tingkat Kematangan Penyelenggaraan Statistik Sektoral	5,00	2,60	2,79
14	Indeks Tata Kelola Pengadaan	100,00	70,01	65,25
15	Indeks Sistem Merit	410,00	250,00	275,5
16	Indeks Pelayanan Publik	5,00	3,51	3,78
17	Kepatuhan terhadap Standar Pelayanan Publik	100,00	78,00	96,28
18	Indeks SPBE	5,00	2,60	3,55
19	Capaian Prioritas Nasional	100,00	90,00	82
20	Capaian IKU	100,00	90,00	33,33
21	Opini BPK	5,00	5,00	5
22	Tindak Lanjut Rekomendasi BPK	100,00	75,00	70,3
23	Indeks BerAkhlak	100,00	50,00	62
24	Survei Penilaian Integritas	100,00	77,50	68,72
25	Survei Kepuasan Masyarakat	100,00	76,61	86,16



Terdapat 11 Indikator yang belum memenuhi kategori minimal baik



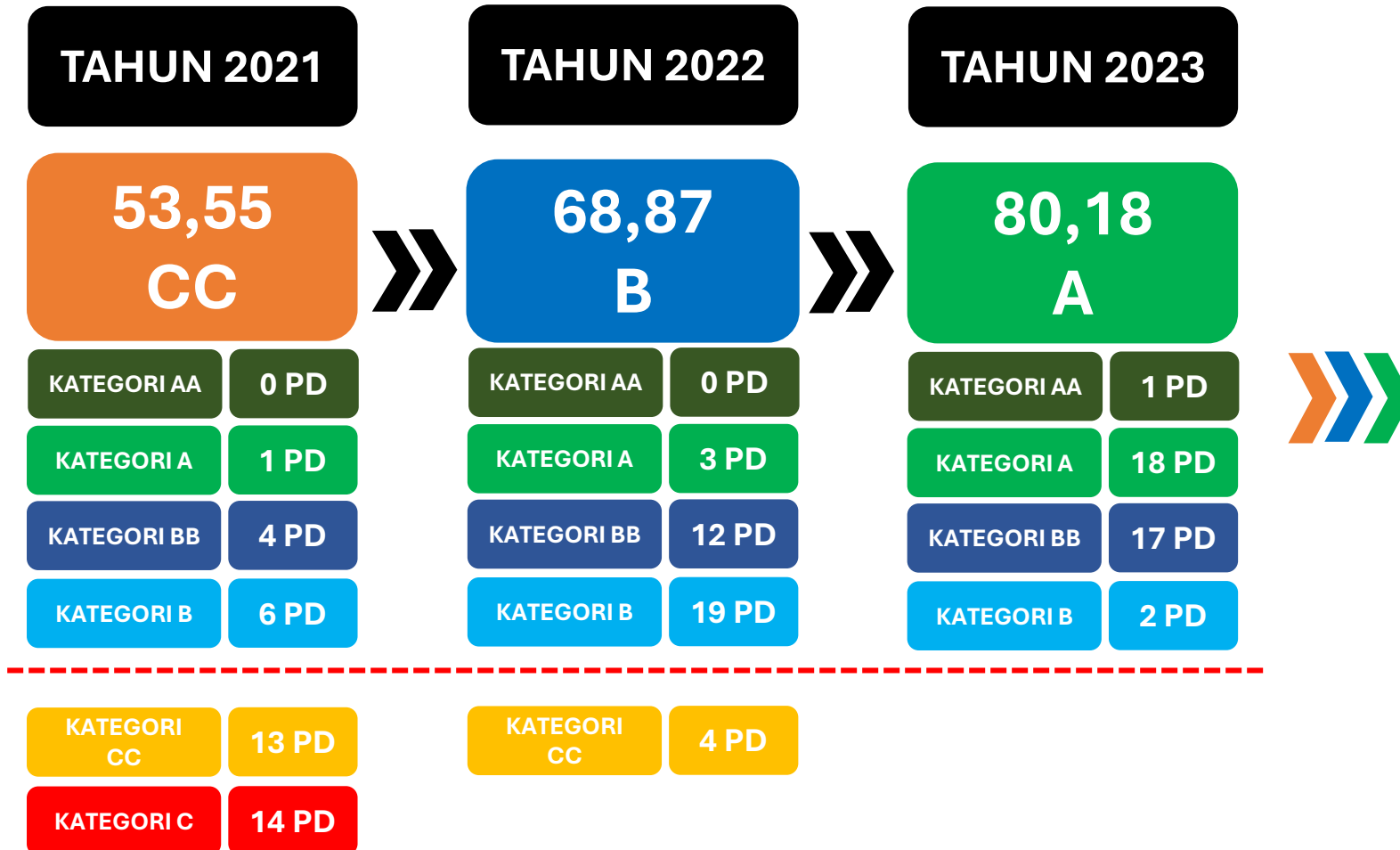
CAPAIAN RB TEMATIK KOTA CIREBON TAHUN 2023

STRATEGI PELAKSANAAN RB TEMATIK	5,00	2,14
Penanggulangan kemiskinan (rencana aksi)	0,40	0,23
Peningkatan investasi (rencana aksi)	0,40	0,22
Digitalisasi administrasi pemerintahan (rencana aksi)	0,40	0,22
Peningkatan penggunaan produk dalam negeri (rencana aksi)	0,40	0,4
Laju inflasi (rencana aksi)	0,40	0,25
Penanggulangan kemiskinan (implementasi rencana aksi)	0,60	0,24
Peningkatan investasi (implementasi rencana aksi)	0,60	0,33
Digitalisasi administrasi pemerintahan (implementasi rencana aksi)	0,60	0,25
Peningkatan penggunaan produk dalam negeri (implementasi rencana aksi)	0,60	0
Laju inflasi (implementasi rencana aksi)	0,60	0
CAPAIAN INDIKATOR DAMPAK RB TEMATIK	15,00	8,81
Penanggulangan kemiskinan	3,00	1,59
Peningkatan investasi	3,00	1,5
Peningkatan digitalisasi administrasi pemerintahan (Stunting)	3,00	2,25
Peningkatan P3DN	3,00	1,37
Laju inflasi	3,00	2,1
NILAI RB TEMATIK	20,00	10,95

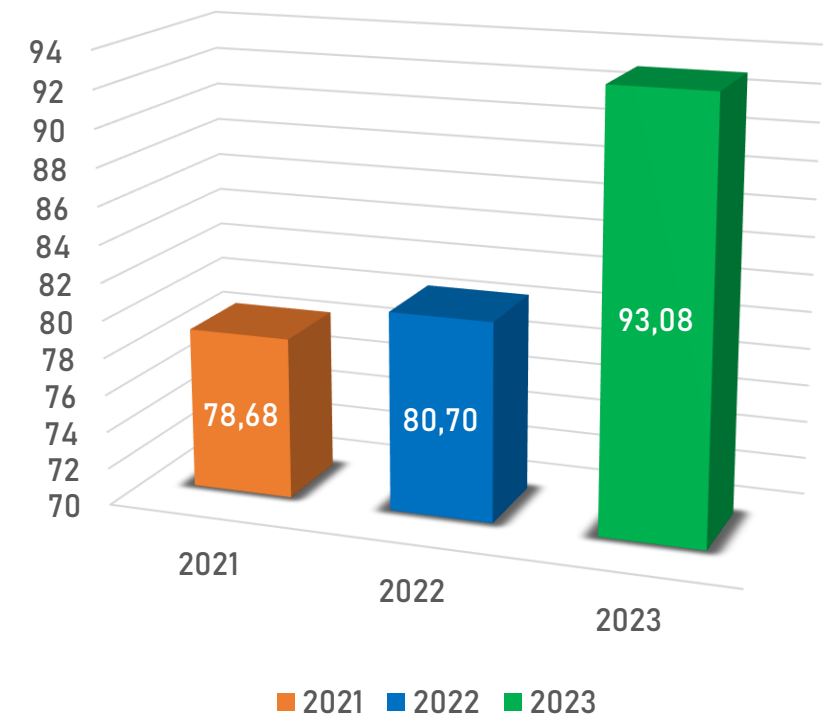


- ❑ Capaian Pelaksanaan RB Tematik dari Total Nilai 5 tercapai 2,14 (42,8 %)
- ❑ Capaian Indikator Dampak nilai 8,81 dari Total Nilai 15 (58,73 %)

IRB PD BERKOLERASI POSITIF TERHADAP IRB PEMDA



CAPAIAN INDEKS RB JABAR



PRAKTIK BAIK IMPLEMENTASI RB PD DI PEMPROV JABAR # DINAS KESEHATAN

TAHUN 2021

TAHUN 2022

TAHUN 2023

43,25 (C)

79,47 (BB)

90,02 (AA)

RANK 29

RANK 5

RANK 1

MENINGKAT 46,77 POINT

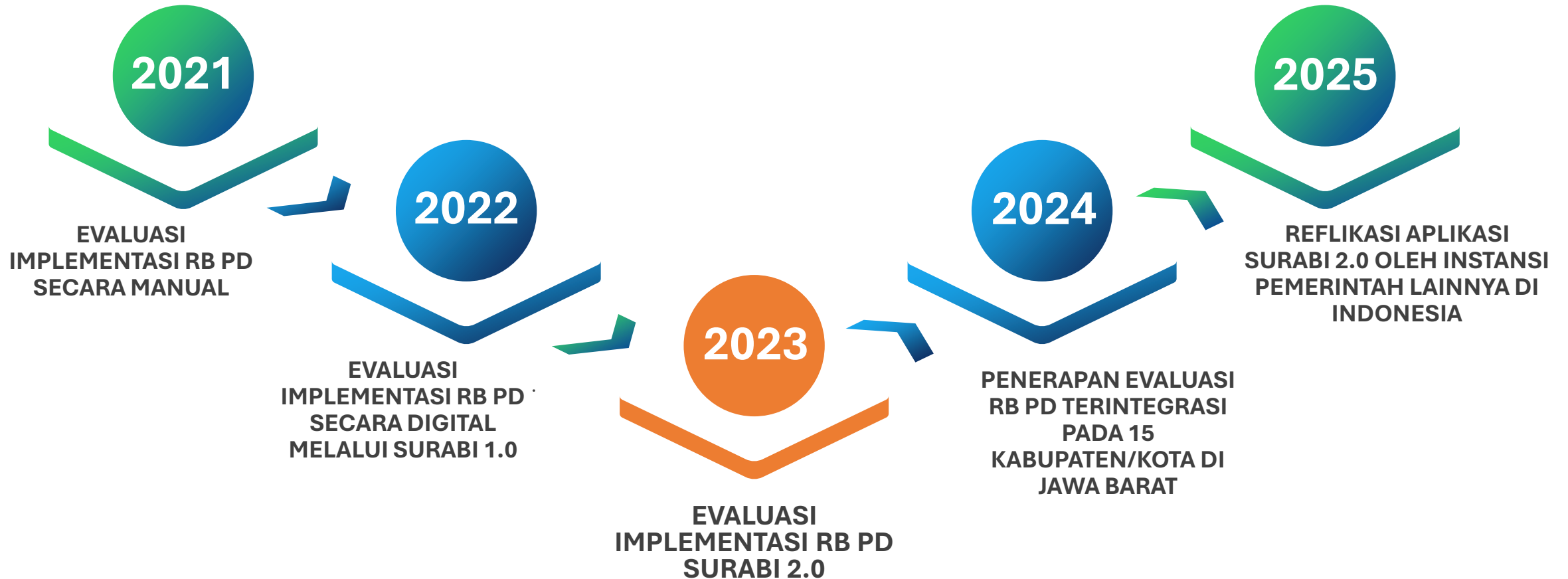


“Dinas Kesehatan berhasil melaksanakan **REFORMASI BIROKRASI** secara massif diseluruh unit kerja dengan membangun **zona integritas** pada seluruh unit kerjanya, hingga mampu mengantarkan unit kerjanya memperoleh predikat **WBK dan WBBM**”





PETA JALAN IMPLEMENTASI SISTEM PENGUKURAN REFORMASI BIROKRASI TERINTEGRASI





INDIKATOR RB GENERAL



CAPAIAN SASARAN STRATEGIS

NILAI SAKIP PD	6
CAPAIAN IKU PD	4
TLHP BPK DAN APIP	4
LRA APBD	4
INDEKS BERAKHLAK	4
NILAI SKM	4
INDEKS TATA KELOLA PBJ	4
INDEKS PROFESIONALITAS ASN	4
JUMLAH	34



CAPAIAN PELAKSANAAN KEBIJAKAN RB

TINGKAT PENERAPAN SPBE	6
TINDAKLANJUT SP4N LAPOR	4
INDEKS KUALITAS KEBIJAKAN	4
INDEKS REFORMASI HUKUM	4
TINGKAT DIGITALISASI ARSIP	4
TINGKAT PEMBANGUNAN ZI	4
JUMLAH	26



CAPAIAN STRATEGIS PELAKSANAAN KEBIJAKAN RB

RENCANA AKSI RB GENERAL	2
CAPAIAN RENCANA AKSI	3
JUMLAH	5

BOBOT RB GENERAL

65 POINT



INDIKATOR RB TEMATIK

STRATEGI MEMBANGUN RB TEMATIK

TERSEDIANYA DOKUMEN
RENCANA AKSI RB TEMATIK

2 POINT

IMPLEMENTASI DOKUMEN
RENCANA AKSI RB TEMATIK

3 POINT

5 POINT

CAPAIAN DAMPAK RB TEMATIK

REALISASI BELANJA PDN
DALAM BELANJA DAERAH PD

10 POINT

CAPAIAN KINERJA ORGANISASI
(PRAKTEK BAIK PELAKSANAAN
PROGRAM/KEGIATAN)

20 POINT

30 POINT

BOBOT RB TEMATIK
35 POINT

“Pelaksanaan **RB Tematik** berfokus pada Implementasi Pelaksanaan **Belanja PDN** dan Implementasi pada Capaian Kinerja Organisasi melalui **Pelaksanaan Praktek Baik** dengan Isu Strategis terkait Pengentasan Kemiskinan, Penanganan Stunting, Peningkatan Investasi, Pengendalian Laju Inflasi, dan kinerja **core business** perangkat daerah lainnya”

CONTOH PRAKTEK BAIK/INOVASI PERANGKAT DAERAH

CSR Jabar Caang | Memerangi Jawa Barat



CSR Jabar Caang: bersama Menerangi Jawa Barat

Jabar Caang merupakan Program Pemerintah Daerah Provinsi Jawa Barat terkait penyambungan listrik terhadap masyarakat tidak mampu yang telah dilaksanakan sejak 2001 sampai dengan 2018 melalui Anggaran Pendapatan dan Belanja Daerah (APBD). Untuk mendukung peningkatan rasio elektrifikasi di Jawa Barat

melalui pembangunan akses listrik bagi masyarakat tidak mampu, Pemerintah Provinsi Jawa Barat selain menggunakan dana yang bersumber dari APBD juga bekerjasama dengan badan usaha melalui mekanisme Corporate social responsibility (CSR) yang disebut CSR Jabar Caang. CSR Jabar Caang telah dilaksanakan sejak 2019 sampai dengan 2022 dengan total penyambungan listrik kepada masyarakat tidak mampu sebanyak 54.539 (lima puluh empat ribu lima ratus tiga puluh sembilan) satuan sambungan, yang melibatkan 108 Mitra CSR Jabar Caang.

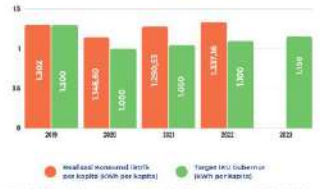
diikuti dengan 108 Mitra CSR Jabar Caang.

DISKOMINFO Jawa Barat | 2023

CSR Jabar Caang | Memerangi Jawa Barat

Waktu Pelaksanaan

Program Jabar Caang melalui skema APBD telah dilakukan sejak Tahun 2001 sampai dengan 2018 serta melalui skema CSR Jabar Caang Sejak Tahun 2019 sampai dengan 2022.



Tahun	Realisasi Sambungan Listrik (satuan sambungan)	TARGET (sambungan listrik per tahun)
2019	13.242	13.000
2020	13.680	14.000
2021	13.065	14.000
2022	13.874	14.000
2023	14.144	14.000

* Grafik Capaian Jumlah Sambungan Listrik, Capaian Konsumsi Listrik/Kapita

Cakupan Dampak Ke Publik

Sejak Tahun 2019 hingga Tahun 2022 melalui CSR Jabar Caang telah membangun akses listrik kepada masyarakat tidak mampu sebanyak 54.539 (lima puluh empat ribu lima ratus tiga puluh sembilan) satuan sambungan. Dengan dilaksanakannya Program Jabar Caang baik skema APBD dan CSR, meningkatkan Capaian Rasio Elektrifikasi Jawa Barat sampai dengan Triwulan I 2023 yaitu 99,96%. Serta mendukung capaian Indikator Kinerja Utama Gubernur yakni Konsumsi Listrik per Kapita dengan capaian di Tahun 2022 sebesar 1.327 kWh/Kapita dan capaian Indikator Kinerja Utama Unit Kerja yakni Jumlah Konsumsi Listrik dengan capaian di Tahun 2022 sebesar 65.230 GWh.

DISKOMINFO Jawa Barat | 2023

CSR Jabar Caang | Memerangi Jawa Barat

Penghargaan

CSR Jabar Caang telah terdaftar pada Surat Pencatatan Ciptaan pada Kementerian Hukum dan Hak Asasi Manusia Nomor: EC00202311871 tanggal 9 Februari 2023



PROGRAM JABAR CAANG

Tahun	Jumlah Sambungan Listrik
2019	30.088 KK
2020	1.194 KK
2021	6.543 KK
2022	1.771 KK
2023	14.304 KK
2023	5.741 KK
2023	2.193 KK
TOTAL	59.641 KK

PENERIMA MANFAAT

Penerima manfaat dari program CSR Jabar Caang adalah masyarakat tidak mampu yang belum memiliki listrik secara mandiri di Jawa Barat.



DISKOMINFO Jawa Barat | 2023

CSR Jabar Caang | Memerangi Jawa Barat

Akses Listrik Rumah Tangga

Untuk mendukung sasaran pencapaian Misi ke-3 Pemerintah Provinsi Jawa Barat yang ditetapkan di dalam Rencana Pembangunan Jangka Menengah Daerah (RPJMD) Provinsi Jawa Barat tahun 2018-2023, yaitu meningkatkan infrastruktur energi listrik yang mendukung pertumbuhan ekonomi dan akses listrik terhadap rumah tangga hingga ke pelosok untuk mendukung pencapaian indikator kinerja utama Pemerintah Provinsi Jawa Barat, yaitu konsumsi listrik per kapita.

Stakeholders

Berikut ini daftar stakeholder yang terlibat dalam pelaksanaan program ini:

- Pemerintah Provinsi Jawa Barat
- PT PLN (Persero) Unit Induk Distribusi Jawa Barat
- Badan Usaha Jasa Penunjang Pembangunan dan Pemeliharaan Instalasi Listrik Tegangan Rendah (Instalator)
- Lembaga Inspeksi Teknik - Rigitangan Rendah (LITR)
- Pelaku usaha Mitra CSR

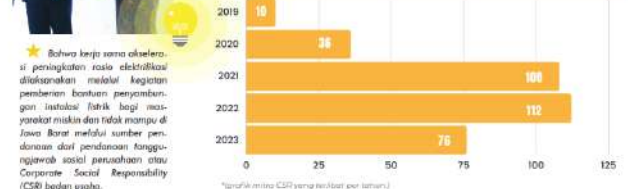
DISKOMINFO Jawa Barat | 2023

CSR Jabar Caang | Memerangi Jawa Barat

Stakeholders

Berikut ini daftar stakeholder yang terlibat dalam pelaksanaan program ini:

- Dengan berkembangnya Birokrasi 4.0 yang dikembangkan oleh Pemerintah Provinsi Jawa Barat, kolaborasi dengan skema Perintah Antara Pemerintah, Pelaku Usaha, Akademisi, Masyarakat dan Media Massa, menjadi suatu keharusan untuk mempercepat pencapaian tujuan pembangunan.
- Stakeholder yang terlibat dalam pelaksanaan program bagi masyarakat tidak mampu melalui mekanisme Corporate Social Responsibility (CSR) di Jawa Barat ini diantaranya:



Tahun	Jumlah Sambungan Listrik
2019	10
2020	38
2021	104
2022	112
2023	76

* Grafik Mitra CSR yang terlibat per tahun

DISKOMINFO Jawa Barat | 2023

VIDEO YouTube PRAKTEK BAIK

CITARUM HARUM

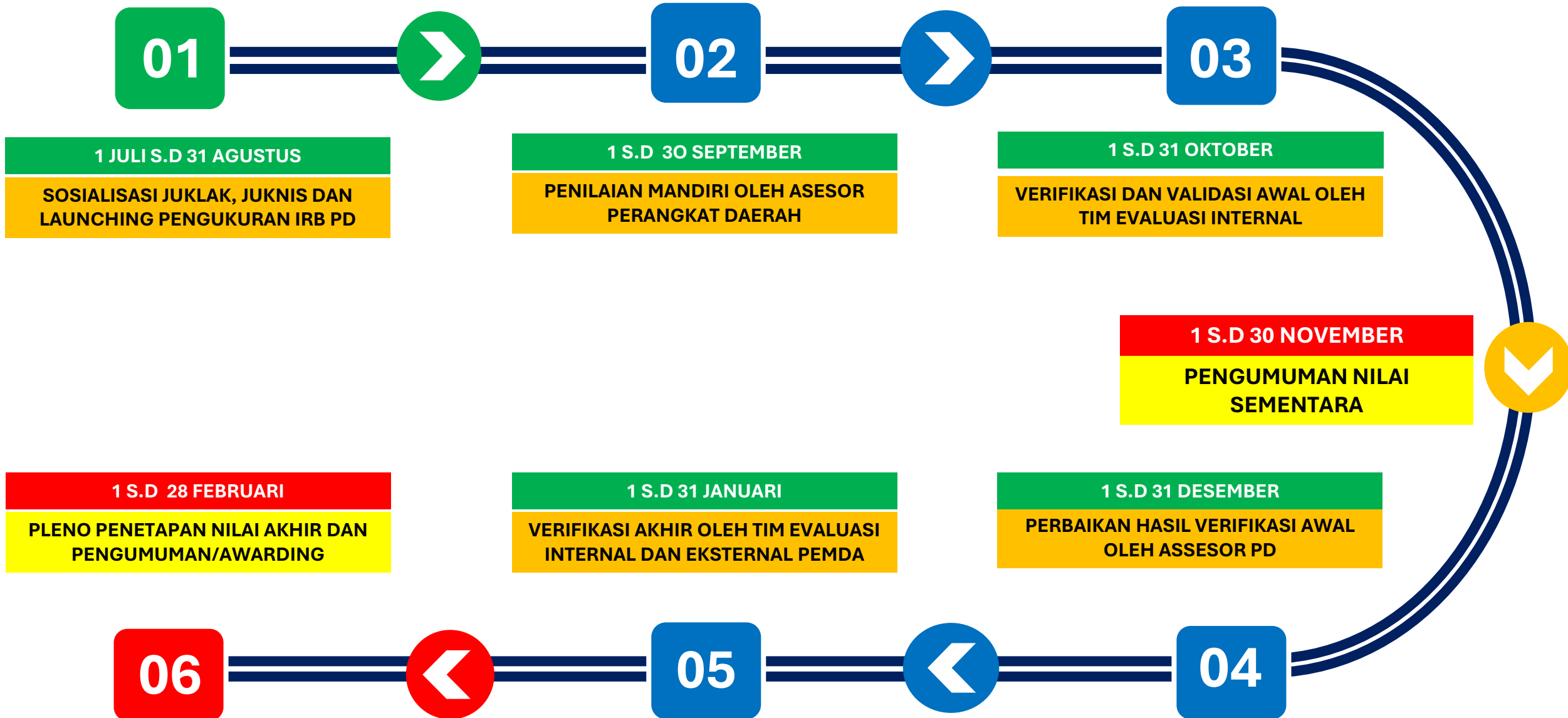
<https://www.youtube.com/watch?v=YNnGbV6wbKk>

SAPAWARGA

https://www.youtube.com/watch?v=Vtq5_wZ4X0Q



TAHAPAN PELAKSANAAN SURABI 2.0





POSISIONING IRB PD DALAM KONTEKS IMPLEMENTASI RB KAB/KOTA

PENILAIAN RB
PEMERINTAH
DAERAH



PORTAL RB
KEMENPAN

INDEKS RB PEMERINTAH DAERAH

PENILAIAN RB
PERANGKAT
DAERAH



SURABI

INDEKS RB PERANGKAT DAERAH



PEMERINTAH DAERAH
PROVINSI JAWA BARAT

HATUR NUHUN

