



Bupati Cirebon

PERATURAN BUPATI CIREBON

NOMOR 40 TAHUN 2008

TENTANG

KEBUTUHAN DAN PENYALURAN SERTA HARGA ECERAN TERTINGGI (HET) PUPUK BERSUBSIDI UNTUK SUB SEKTOR PERTANIAN TANAMAN PANGAN, PERKEBUNAN, PERIKANAN DAN PETERNAKAN TAHUN ANGGARAN 2009

DENGAN RAHMAT TUHAN YANG MAHA ESA

BUPATI CIREBON

- Menimbang :
- a. bahwa peranan pupuk sangat penting dalam peningkatan produktifitas dan produksi pertanian dalam rangka mewujudkan Ketahanan Pangan Nasional maupun Ketahanan Pangan Daerah;
 - b. bahwa berdasarkan pertimbangan sebagaimana dimaksud pada huruf a, dan untuk penyediaan pupuk dengan harga yang wajar sampai di tingkat petani, maka perlu diatur Kebutuhan dan Penyaluran serta Harga Eceran Tertinggi (HET) Pupuk Bersubsidi untuk Sub Sektor Pertanian Tanaman Pangan, Perkebunan, Perikanan dan Peternakan Tahun Anggaran 2009, yang ditetapkan dengan Peraturan Bupati.
- Mengingat :
1. Undang-Undang Nomor 12 Tahun 1992 tentang Sistem Budidaya Tanaman (Lembaran Negara Republik Indonesia Tahun 1992 Nomor 46, Tambahan Lembaran Negara Republik Indonesia Nomor 3478);
 2. Undang-Undang Nomor 8 Tahun 1999 tentang Perlindungan Konsumen (Lembaran Negara Republik Indonesia Tahun 1999 Nomor 42, Tambahan Lembaran Negara Republik Indonesia Nomor 3821);
 3. Undang –Undang Nomor 18 Tahun 2004 tentang Perkebunan (Lembaran Negara Republik Indonesia Tahun 2004 Nomor 85, Tambahan Lembaran Negara Republik Indonesia Nomor 4411);
 4. Undang-Undang Nomor 32 tahun 2004 tentang Pemerintahan Daerah (Lembaran Negara Republik Indonesia Tahun 2004 Nomor 125, Tambahan Lembaran Negara Republik Indonesia Nomor 4437);
 5. Undang-Undang Nomor 33 Tahun 2004 tentang Perimbangan Keuangan antara Pemerintah Pusat dan Pemerintahan Daerah (Lembaran Negara Republik Indonesia Tahun 2004 Nomor 126, Tambahan Lembaran Negara Republik Indonesia Nomor 4438);

- Memperhatikan :
1. Keputusan Menteri Pertanian Nomor : 237 / Kpts / TP.210/4/2003 tentang Pedoman Pengawasan Pengadaan, Peredaran dan Penggunaan Pupuk An Organik;
 2. Keputusan Menteri Pertanian Nomor : 239 / Kpts / OT.210/4/2003 tentang Pengawasan Formula Pupuk An Organik;
 3. Peraturan Menteri Perindustrian dan Perdagangan Nomor 634/MPP/Kep/9/2002 tentang Ketentuan dan Tatacara Pengawasan Barang atau Jasa yang Beredar di Pasaran;
 4. Peraturan Menteri Pertanian Nomor 02/Permentan/HK.060/2/2006 tentang Pupuk Organik dan Pembenh Tanah;
 5. Peraturan Menteri Pertanian Nomor 02/Permentan/HK.060/2/2006 tentang Pupuk Organik dan Pembenh Tanah;
 6. Peraturan Menteri Pertanian Nomor 40/Permentan/OT.140/4/2007 tentang Rekomendasi Pemupukan N, P, dan K pada padi sawah Spesifik Lokasi;
 7. Peraturan Menteri Perdagangan Nomor 21/M-DAG/PER/6/2008 tentang Pengadaan dan Penyaluran Pupuk Bersubsidi untuk Sektor Pertanian;
 8. Peraturan Menteri Pertanian Nomor 42/Permentan/OT.140/9/2008 tentang Kebutuhan Pupuk dan Harga Eceran Tertinggi (HET) Pupuk Subsidi untuk Sektor Pertanian dan Perikanan Tahun Anggaran 2009
 9. Hasil Rapat Koordinasi Perencanaan Kebijakan Pupuk Bersubsidi Tingkat Propinsi Tahun 2009 tanggal 21 – 22 Oktober 2008 di Bandung.

MEMUTUSKAN :

- Menetapkan :
- PERATURAN BUPATI TENTANG KEBUTUHAN DAN PENYALURAN SERTA HARGA ECERAN TERTINGGI (HET) PUPUK BERSUBSIDI UNTUK SUB SEKTOR PERTANIAN TANAMAN PANGAN, PERKEBUNAN, PERIKANAN DAN PETERNAKAN TAHUN ANGGARAN 2009.**

BAB I

KETENTUAN UMUM

Pasal 1

Dalam Peraturan Bupati ini yang dimaksud dengan :

1. Bupati adalah Bupati Cirebon.
2. Dinas Pertanian Perkebunan dan Peternakan adalah Dinas Pertanian Perkebunan dan Peternakan Kabupaten Cirebon.
3. Dinas Perikanan adalah Dinas Kelautan dan Perikanan Kabupaten Cirebon.

4. Pupuk adalah bahan kimia atau organisme yang berperan dalam penyediaan unsur hara bagi keperluan tanaman secara langsung atau tidak langsung.
5. Pupuk bersubsidi adalah pupuk yang pengadaan dan penyalurannya ditataniagakan dengan Harga Eceran Tertinggi (HET) yang ditetapkan di tingkat pengecer resmi atau kelompok tani.
6. Sektor Pertanian adalah sektor yang berkaitan dengan usaha budidaya tanaman yang meliputi Tanaman Pangan, Hortikultura, Perkebunan Rakyat, Peternakan, dan Perikanan.
7. Usaha Budidaya tanaman adalah semua usaha untuk membudidayakan tanaman secara terus menerus.
8. Petani adalah perorangan Warga Negara Indonesia yang mengusahakan lahan, milik sendiri atau bukan, untuk budidaya tanaman pangan dan atau tanaman hortikultura yang dalam kegiatan usahanya tidak memerlukan izin usaha sesuai dengan peraturan perundangan.
9. Pekebun adalah perorangan Warga Negara Indonesia yang melakukan usaha perkebunan dengan skala usaha kecil tidak mencapai skala tertentu.
10. Peternak adalah perorangan Warga Negara Indonesia yang mengusahakan lahan, baik milik sendiri atau bukan, untuk budidaya tanaman hijauan makanan ternak, yang tidak memerlukan izin usaha sesuai dengan peraturan perundangan.
11. Pembudidaya ikan atau udang adalah perorangan Warga Negara Indonesia yang mengelola lahan milik sendiri atau bukan untuk budidaya ikan atau udang.
12. Produsen adalah perusahaan yang memproduksi pupuk Urea, SP36, ZA dan NPK di dalam negeri yang terdiri dari PT. Pupuk Sriwidjaya, PT. Pupuk Kujang, PT. Petrokimia Gresik, PT. Pupuk Iskandar Muda dan PT. Pupuk Kalimantan Timur.
13. Distributor pupuk bersubsidi adalah badan usaha yang sah dan ditunjuk oleh Produsen atas usulan Bupati untuk melakukan pembelian, penyimpanan, penjualan serta pemasaran pupuk bersubsidi dalam partai besar untuk dijual kepada Pengecer resmi dan atau kepada Kelompok Tani melalui Rencana Definitif Kebutuhan Kelompok (RDKK) di wilayah yang menjadi tanggung jawabnya.
14. Pengecer Resmi adalah perorangan atau kelompok tani atau badan usaha yang ditunjuk oleh Distributor untuk melakukan penjualan pupuk bersubsidi secara langsung kepada konsumen akhir (petani/kelompok tani) melalui Rencana Definitif Kebutuhan Kelompok (RDKK) di wilayah yang menjadi tanggung jawabnya.
15. Kelompok Tani adalah kumpulan petani yang mempunyai kesamaan kepentingan dalam memanfaatkan sumberdaya pertanian untuk bekerjasama meningkatkan produktivitas usaha tani dan kesejahteraan anggotanya dalam mengusahakan lahan usaha tani secara bersama pada satu hamparan atau kawasan, yang dikukuhkan oleh Bupati atau pejabat yang ditunjuk.

16. Rencana Definitif Kebutuhan Kelompok pupuk bersubsidi yang selanjutnya disingkat RDKK adalah Kebutuhan Kelompok yang disusun berdasarkan musyawarah anggota kelompok tani mengacu kepada pola tanam, jadwal tanam dan rekomendasi pemupukan spesifik lokasi.
17. Komisi Pengawasan Pupuk dan Pestisida yang selanjutnya disingkat KPPP adalah wadah koordinasi instansi terkait dalam pengawasan pupuk dan pestisida yang dibentuk oleh Bupati.
18. Tenaga Pendamping Masyarakat yang selanjutnya disingkat TPM adalah tenaga sarjana yang ditunjuk oleh Direktur Jenderal Tanaman Pangan dan dilatih untuk membantu pelaksanaan pengawasan terhadap penyaluran pupuk bersubsidi yang dilakukan oleh Produsen, Distributor, Pengecer pupuk dan atau Kelompok Tani.
19. Pengadaan pupuk adalah proses penyediaan pupuk baik dari produksi dalam negeri maupun impor yang dilakukan oleh Produsen.
20. Lini I adalah lokasi gudang pupuk di wilayah pupuk dalam negeri atau di wilayah pelabuhan tujuan untuk pupuk impor.
21. Lini IV adalah lokasi gudang Pengecer yang ditunjuk atau yang ditetapkan oleh Distributor.
22. Penyaluran adalah proses pendistribusian pupuk dari Lini-I sampai dengan Lini-IV (Pengecer resmi/Kelompok Tani).

BAB II

PERUNTUKAN PUPUK BERSUBSIDI

Pasal 2

1. Pupuk bersubsidi diadakan dan disalurkan untuk kegiatan usaha budidaya tanaman oleh petani, pekebun, dan pembudidaya ikan atau udang.
2. Pupuk bersubsidi sebagaimana dimaksud pada ayat (1) tidak diperuntukkan bagi perusahaan perkebunan, perusahaan tanaman pangan, perusahaan hortikultura, perusahaan peternakan dan perusahaan perikanan.

BAB III

ALOKASI KEBUTUHAN PUPUK BERSUBSIDI

Pasal 3

1. Kebutuhan pupuk yang akan disubsidi dihitung berdasarkan usulan kebutuhan pupuk dari Dinas Pertanian Perkebunan dan Peternakan, dan Dinas Perikanan dengan mempertimbangkan anjuran pemupukan berimbang spesifik lokasi dan standar teknis serta alokasi anggaran subsidi pupuk tahun 2009.
2. Pupuk yang diberi subsidi sebagaimana dimaksud pada ayat (1) meliputi pupuk Urea, ZA, Superphos, NPK dan Pupuk Organik;
3. Pupuk yang diberi subsidi sebagaimana yang dimaksud pada ayat (2) harus diberi label tambahan yang berbunyi Pupuk Bersubsidi Pemerintah yang mudah dibaca dan tidak mudah hilang/terhapus.

Pasal 4

1. Kebutuhan pupuk bersubsidi sebagaimana dimaksud pada pasal 3 ayat (1) untuk tahun anggaran 2008 dirinci menurut jenis, bulan dan jumlah sebagaimana tercantum pada lampiran yang merupakan bagian tidak terpisahkan dari Peraturan Bupati ini.
2. Kebutuhan pupuk bersubsidi sebagaimana dimaksud pada ayat (1) perlu dirinci lebih lanjut menurut Kecamatan, jenis, jumlah, dan sebaran bulanan yang disahkan dengan Peraturan Bupati.
3. Apabila permintaan pupuk di wilayah tertentu melebihi kebutuhan pupuk bersubsidi sebagaimana dimaksud pada ayat (1), Bupati mengusulkan tambahan alokasi pupuk bersubsidi untuk wilayahnya kepada Gubernur, selanjutnya Gubernur mengusulkan tambahan alokasi pupuk tersebut kepada Menteri Pertanian.
4. Penambahan kebutuhan pupuk bersubsidi sebagaimana dimaksud pada ayat (3), dapat dilakukan melalui realokasi pupuk dari wilayah Kabupaten atas rekomendasi Komisi Pengawasan Pupuk dan Pestisida (KPPP) dan mendapat persetujuan Bupati.
5. Realokasi pupuk bersubsidi antar wilayah Kecamatan diatur lebih lanjut oleh Bupati atas rekomendasi Komisi Pengawasan Pupuk dan Pestisida (KPPP).

Pasal 5

1. Apabila alokasi pupuk bersubsidi di wilayah Kabupaten pada bulan berjalan ternyata tidak mencukupi, maka atas rekomendasi Komisi Pengawasan Pupuk dan Pestisida (KPPP), Produsen dapat menyalurkan alokasi pupuk di wilayah yang bersangkutan dari alokasi bulan-bulan berikutnya dan/atas sisa alokasi bulan sebelumnya sepanjang tidak melebihi alokasi dalam 1 (satu) tahun.
2. Apabila alokasi pupuk bersubsidi di wilayah Kecamatan pada suatu Kabupaten pada bulan berjalan ternyata tidak mencukupi, maka atas rekomendasi Komisi Pengawasan Pupuk dan Pestisida (KPPP), produsen dapat menyalurkan penyaluran pupuk di wilayah yang bersangkutan dari alokasi bulan-bulan berikutnya dan/atau nilai alokasi bulan berikutnya sepanjang tidak melebihi alokasi dalam 1 (satu) tahun.

BAB IV

PENYALURAN DAN HET PUPUK BERSUBSIDI

Pasal 6

1. Pelaksanaan pengadaan, penyaluran dan peredaran pupuk bersubsidi dilakukan sesuai peraturan perundang-undangan yang berlaku.
2. Produsen, Distributor dan Pengecer resmi yang ditunjuk dalam penjualan pupuk bersubsidi harus menjamin ketersediaan pupuk bersubsidi saat dibutuhkan petani dan menjualnya sesuai dengan Harga Eceran Tertinggi (HET).
3. Keberadaan Distributor pada tingkat Kabupaten (Lini III) memiliki wilayah kerja yang jelas dan kios Pengecer (Lini IV) harus berada pada sentra produksi (Desa), tidak tumpang tindih dengan wilayah kerja Distributor dan kios Pengecer lainnya.

4. Penyaluran pupuk oleh Produsen, Distributor dan Pengecer resmi kepada Kelompok Tani dilakukan berdasarkan usulan kebutuhan petani perorangan dan atau Rencana Definitif Kebutuhan Kelompok (RDKK) dengan persetujuan Petugas Teknis/Kepala Cabang Dinas/Penyuluh setempat, dengan ketentuan pada kondisi tertentu Petani/Kelompok Tani bisa menebus langsung ke Distributor.
5. Pengecer resmi harus memasang papan nama serta papan harga pupuk bersubsidi sebagaimana ditetapkan Pemerintah, ditempat yang mudah terlihat dan terbaca oleh pembeli.
6. Pihak Produsen dan Distributor berkewajiban melakukan monitoring dan pengawasan atas penyediaan dan penyaluran pupuk dimasing-masing wilayah tanggung jawabnya.

Pasal 7

1. Penyalur di Lini IV atau Pengecer Resmi yang ditunjuk harus menjual pupuk bersubsidi sesuai Harga Eceran Tertinggi (HET).
2. Harga Eceran Tertinggi (HET) pupuk bersubsidi sebagaimana dimaksud pada Pasal 3 ayat (2) ditetapkan sebagai berikut :
 - a. Pupuk Urea = Rp 1.200,- per kg
 - b. Pupuk ZA = Rp 1.050,- per kg
 - c. Pupuk Superphos = Rp 1.550,- per kg
 - d. Pupuk NPK Phonska (15-15-15)= Rp 1.750,- per kg
 - e. Pupuk NPK Kujang(30-6-8) = Rp. 1.568,- per kg
 - f. Pupuk Organik = Rp. 500,- per kg
3. HET pupuk sebagaimana dimaksud pada ayat (2) dalam kemasan 50 kg, 40 kg atau 20 kg yang dibeli oleh petani, pekebun, peternak dan pembudidaya ikan atau udang di Penyalur Lini IV secara tunai.

Pasal 8

1. Produsen berkewajiban melakukan monitoring dan pengawasan terhadap penyediaan, penyaluran dan harga pupuk bersubsidi sesuai Harga Eceran Tertinggi (HET) di wilayah tanggung jawabnya.

BAB V

PENGAWASAN DAN PELAPORAN

Pasal 9

1. Komisi Pengawasan Pupuk dan Pestisida (KPPP) melakukan pemantauan dan pengawasan terhadap penyaluran dan penggunaan pupuk bersubsidi sesuai Harga Eceran Tertinggi (HET) di wilayahnya.
2. Pengawasan terhadap penyediaan dari penyaluran serta harga pupuk bersubsidi di tingkat Kabupaten, Kecamatan, dan Desa dilakukan oleh Kelompok Kerja Pengawasan Pupuk Bersubsidi di Kabupaten dengan dibantu oleh Tenaga Pendamping Masyarakat (TPM) yang ditunjuk.

Pasal 10

1. Komisi Pengawasan Pupuk dan Pestisida (KPPP) wajib menyampaikan laporan pemantauan dan pengawasan pupuk bersubsidi di wilayah kerjanya kepada Bupati.
2. Bupati menyampaikan laporan hasil pemantauan dan pengawasan pupuk bersubsidi sebagaimana dimaksud pada ayat (1) kepada Gubernur.

BAB VI

KETENTUAN PENUTUP

Pasal 11

Ketentuan pelaksanaan dan hal-hal teknis yang belum diatur dalam Peraturan ini, ditetapkan lebih lanjut oleh Komisi Pengawasan Pupuk dan Pestisida (KPPP).


Pasal 12

Peraturan Bupati ini, mulai berlaku sejak tanggal ditetapkan.

Agar setiap orang mengetahuinya, memerintahkan pengundangan Peraturan Bupati ini dengan penempatannya dalam Berita Daerah Kabupaten Cirebon.

Ditetapkan di : Sumber

Pada tanggal : 27 NOpember 2008


BUPATI CIREBON
DEDI SUPARDI

Diundangkan di Sumber.

Pada tanggal

SEKRETARIS KABUPATEN CIREBON

NUR RIYAMAN NOVIANTO


LAMPIRAN I

: PERATURAN BUPATI CIREBON
 NOMOR :
 TANGGAL :

**ALOKASI PUPUK UREA BERSUBSIDI PER KECAMATAN PER BULAN
 KABUPATEN CIREBON TAHUN 2009 (Ton)**

No	Kecamatan	Jan	Feb	Mart	April	Mei	Juni	Juli	Agust	Sept	Okt	Nop	Des	Jumlah
1	2	3	4	5	6	7	8	9	10	11	12	13	14	15
1	Waled	307,79	155,28	39,19	114,38	75,93	64,71	62,64	44,19	29,52	39,35	118,06	327,20	1.378,24
2	Pasaleman	109,68	48,05	22,25	112,75	53,57	31,15	32,57	27,25	19,35	64,50	77,40	121,26	719,78
3	Ciledug	25,54	45,26	24,54	85,08	38,63	55,08	39,74	29,54	41,45	27,63	27,63	140,57	580,69
4	Pabuaran	16,94	15,94	6,21	38,70	173,13	5,46	10,10	11,21	9,73	25,94	19,46	95,74	428,56
5	Losari	673,62	38,62	38,62	171,58	59,62	54,07	65,57	43,62	29,17	38,90	38,90	160,55	1.412,84
6	Pabeledilan	84,07	31,37	41,71	80,12	62,71	52,18	62,73	46,71	31,02	82,73	165,46	664,34	1.405,15
7	Babakan	98,19	16,80	23,50	123,19	144,99	52,99	34,22	142,39	20,10	66,99	107,19	311,84	1.142,39
8	Gebang	197,48	15,33	21,67	73,00	42,67	49,34	30,54	153,34	19,00	76,00	316,69	373,21	1.368,27
9	Karangsembung	286,73	38,48	50,60	137,20	71,60	107,20	67,26	67,72	36,36	48,48	48,48	92,34	1.052,45
10	Karangwareng	440,24	26,08	35,10	151,31	83,17	76,21	43,15	31,08	27,06	36,08	36,08	79,94	1.065,50
11	Lemahabang	130,66	14,50	20,63	107,88	35,50	53,38	53,51	19,50	18,38	24,50	153,14	117,37	748,95
12	Susukan Lebak	89,47	14,62	20,77	163,70	35,62	35,23	25,70	44,23	18,46	24,62	215,40	363,88	1.051,70
13	Sedong	392,38	14,33	20,41	168,04	120,47	37,08	33,79	67,98	48,65	72,98	24,33	68,19	1.068,63
14	Astanajapura	814,77	55,53	36,81	100,25	198,22	53,40	62,38	32,44	28,08	37,44	37,44	184,28	1.641,04
15	Panganan	56,75	72,94	8,68	45,89	40,89	19,62	10,92	9,94	11,21	14,94	14,94	58,80	365,52
16	Mundu	4,48	112,59	20,65	77,29	133,59	37,49	84,20	142,10	18,39	24,52	24,52	68,38	748,20
17	Greged	263,75	43,83	12,43	82,29	100,72	39,83	43,82	53,32	13,45	71,77	50,24	61,80	837,25
18	Beber	286,47	48,32	14,30	87,90	108,20	44,32	48,33	58,18	14,59	77,76	54,43	63,30	906,10
19	Talun	154,48	21,50	11,29	49,06	113,17	28,57	19,80	12,03	42,57	17,03	17,03	60,89	547,42
20	Sumber	197,40	40,89	18,27	71,55	39,27	18,93	35,24	11,96	42,41	113,10	57,68	128,68	775,38
21	Dukupuntang	149,87	24,54	24,54	49,54	114,61	22,99	83,61	43,35	41,44	82,89	172,68	182,01	992,07
22	Palimanan	71,14	11,37	16,71	68,43	66,56	52,32	86,86	96,51	53,43	21,37	21,37	236,20	802,27
23	Gempol	216,94	19,73	27,16	119,05	129,92	29,59	42,03	54,46	22,30	29,73	29,73	266,83	987,47
24	Plumbon	92,33	13,30	19,12	73,24	43,61	36,25	33,68	56,15	34,94	11,65	11,65	171,98	597,90
25	Depok	99,15	0,92	3,66	80,55	43,77	32,52	17,31	76,93	9,19	10,92	10,92	153,10	538,94
26	Weru	61,07	0,68	5,24	32,09	23,82	7,22	4,10	3,55	9,89	8,55	21,85	52,41	230,47
27	Plered	156,58	93,49	11,56	47,77	75,68	16,05	17,60	12,25	12,94	17,25	17,25	61,11	539,53
28	Kedawang	33,39	17,80	7,37	28,90	31,85	12,80	6,68	8,90	10,42	13,90	13,90	57,76	243,67
29	Tengah Tani	60,22	27,32	6,96	62,50	34,75	6,34	12,39	8,57	10,18	13,57	13,57	57,43	313,80
30	Gunung Jati	119,06	107,04	24,42	83,85	114,27	42,83	38,19	22,54	20,65	27,54	27,54	71,40	699,33


No	Kecamatan	Jan	Peb	Mart	April	Mei	Juni	Juli	Agust	Sept	Okt	Nop	Des	Jumlah
31	Kapetakan	301,97	295,00	9,44	73,30	263,68	573,03	73,29	10,54	11,66	15,55	15,55	447,10	2.090,11
32	Suranenggala	216,23	210,86	4,07	57,23	192,98	410,83	57,56	6,27	8,46	11,26	11,26	335,85	1.522,86
33	Klangenan	241,43	5,85	9,81	54,63	366,63	103,87	16,14	153,50	39,62	15,85	27,72	263,39	1.298,44
34	Jamblang	138,08	22,01	1,64	38,27	219,44	54,82	9,20	88,10	23,28	16,24	16,30	172,76	800,14
35	Arjawinangun	121,94	36,76	36,76	30,90	337,35	125,29	19,93	13,71	14,03	18,71	18,71	277,68	1.051,77
36	Panguragan	72,18	71,18	30,59	47,47	578,24	309,71	24,09	27,47	24,35	32,47	32,47	125,04	1.375,26
37	Ciwaringin	196,72	3,02	6,28	80,86	107,65	245,40	10,28	8,02	9,77	19,53	65,10	174,06	926,69
38	Susukan	413,74	31,75	42,18	223,74	740,59	141,55	58,88	78,50	31,31	41,75	313,11	565,71	2.682,81
39	Gegesik	356,20	784,69	173,03	198,03	865,98	1.033,59	53,21	31,61	27,45	36,61	36,62	449,16	4.046,18
40	Kaliwedi	178,59	61,44	25,72	86,44	724,37	92,15	22,86	23,57	21,43	50,01	357,18	72,47	1.716,23
	Jumlah	7.927,72	2.709,01	973,89	3.577,95	6.807,42	4.265,39	1.554,10	1.873,23	955,69	1.480,61	2.838,98	7.736,01	42.700,00

BUPATI CIREBON

 DEDIUSJUPARDI

**ALOKASI PUPUK SUPERPHOS BERSUBSIDI PER KECAMATAN PER BULAN
KABUPATEN CIREBON TAHUN 2009 (Ton)**

No	Kecamatan	Jan	Peb	Mart	April	Mei	Juni	Juli	Agust	Sept	Okt	Nop	Des	Jumlah
1	2	3	4	5	6	7	8	9	10	11	12	13	14	15
1	Waled	74,89	39,07	11,63	23,26	15,35	18,61	19,54	11,63	6,98	9,30	27,91	66,98	325,15
2	Pasaleman	28,06	13,72	7,62	22,87	10,06	10,67	10,06	7,62	4,57	15,25	18,30	18,30	167,10
3	Ciledug	8,17	13,06	8,17	16,33	6,53	16,33	11,76	8,17	9,80	6,53	6,53	22,86	134,24
4	Pabuaran	6,13	6,13	3,83	5,37	38,33	4,60	4,75	3,83	2,30	6,13	4,60	12,27	98,27
5	Losari	161,38	11,49	11,49	36,78	11,49	16,09	20,23	11,49	6,90	9,20	9,20	27,59	333,33
6	Pabedilan	22,00	9,78	12,22	15,16	12,22	15,65	19,56	12,22	7,33	19,56	39,12	146,69	331,51
7	Babakan	25,34	6,34	7,92	25,34	31,68	15,84	10,45	34,84	4,75	15,84	25,34	63,35	267,03
8	Gebang	48,81	5,99	7,49	13,48	7,49	14,97	9,58	37,43	4,49	17,97	74,87	77,86	320,43
9	Karangsembung	69,91	11,46	14,33	28,65	14,33	28,65	20,63	17,19	8,60	11,46	11,46	11,46	248,13
10	Karangwareng	106,20	8,53	10,66	31,99	17,06	21,33	14,93	8,53	6,40	8,53	8,53	8,53	251,22
11	Lemahabang	33,02	5,79	7,24	21,72	5,79	15,93	17,38	5,79	4,34	5,79	36,20	17,38	176,37
12	Susukan Lebak	23,28	5,82	7,27	34,92	5,82	11,64	8,44	11,64	4,36	5,82	50,92	75,66	245,59
13	Sedong	94,89	5,75	7,19	35,94	25,88	12,08	10,35	17,25	11,50	17,25	5,75	5,75	249,58
14	Astanajapura	194,75	15,49	11,07	19,92	44,26	15,93	19,47	8,85	6,64	8,85	8,85	33,20	387,28
15	Pangenan	15,54	19,61	4,42	7,07	7,07	7,95	4,95	3,53	2,65	3,53	3,53	3,53	83,38
16	Mundu	3,19	28,98	7,25	14,49	28,98	12,17	24,63	34,78	4,35	5,80	5,80	5,80	176,22
17	Greged	64,47	12,72	5,30	15,90	21,21	12,72	12,72	13,78	3,18	16,96	11,88	4,24	195,08
18	Beber	69,86	13,79	5,75	17,24	22,98	13,79	13,79	14,94	3,45	18,39	12,87	4,60	211,45
19	Talun	38,65	7,45	5,03	8,05	24,15	10,06	7,05	4,03	10,06	4,03	4,03	4,03	126,62
20	Sumber	48,80	12,08	6,68	13,37	6,68	8,02	10,69	4,01	10,03	26,74	13,64	20,05	180,79
21	Dukupuntang	37,56	8,16	8,16	8,16	24,49	8,98	24,49	11,43	9,80	19,60	40,82	32,66	234,31
22	Palimanan	18,95	5,05	6,32	12,63	13,14	15,91	25,26	24,00	12,63	5,05	5,05	45,47	189,46
23	Gempol	53,41	7,03	8,79	24,60	28,11	10,54	12,30	14,06	5,27	7,03	7,03	52,71	230,88
24	Plumbon	23,96	5,51	6,88	13,77	7,71	12,12	10,33	14,46	8,26	2,75	2,75	30,29	138,79
25	Depok	25,57	2,58	3,23	15,50	7,75	11,23	6,46	19,37	1,94	2,58	2,58	25,83	124,62
26	Weru	16,56	2,53	2,53	4,04	3,03	5,25	3,33	2,02	1,52	2,02	2,02	2,02	46,87
27	Plered	39,14	24,46	5,10	7,75	15,29	7,34	6,52	4,08	3,06	4,08	4,08	4,08	124,98
28	Kedawung	10,02	6,57	4,11	3,29	4,93	6,57	3,94	3,29	2,46	3,29	3,29	3,29	55,05
29	Tengah Tani	16,36	8,82	4,01	11,23	5,61	4,81	5,29	3,21	2,41	3,21	3,21	3,21	71,38
30	Gunung Jati	30,27	27,67	8,14	16,28	24,41	13,67	11,39	6,51	4,88	6,51	6,51	6,51	162,75


No	Kecamatan	Jan	Peb	Mart	April	Mei	Juni	Juli	Agust	Sept	Okt	Nop	Des	Jumlah
31	Kapetakan	73,52	72,10	4,59	13,76	59,73	139,01	22,07	4,67	2,75	3,67	3,67	95,30	494,84
32	Suranenggala	53,24	52,22	3,33	9,97	43,26	100,67	15,98	3,67	2,00	2,67	2,66	69,03	358,70
33	Klangenan	59,20	3,74	4,68	9,36	84,30	28,10	6,18	35,47	9,36	3,74	6,55	51,86	302,54
34	Jablans	34,77	2,21	2,75	5,51	49,53	16,54	3,63	22,01	5,50	2,20	3,86	30,49	179,00
35	Arjawinangun	30,96	11,06	11,06	3,76	77,39	33,17	7,08	4,42	3,32	4,42	4,42	55,28	246,34
36	Panguragan	19,19	19,19	9,60	7,68	134,34	76,76	8,06	7,68	5,76	7,68	7,68	19,19	322,81
37	Ciwaringin	48,63	3,08	3,85	15,39	23,09	61,56	3,85	3,08	2,31	4,62	15,39	30,78	215,63
38	Susukan	100,18	9,87	12,34	49,35	172,72	37,01	16,28	19,74	7,40	9,87	74,02	123,37	632,15
39	Gegesik	86,54	187,86	43,25	43,27	202,15	247,89	17,31	8,65	6,49	8,65	8,64	95,82	956,52
40	Kaliwedi	44,58	16,87	8,44	16,89	168,88	25,33	7,77	6,76	5,07	11,82	84,44	6,76	403,61
	Jumlah	1.959,95	729,63	323,72	700,04	1.507,22	1.145,49	488,48	490,13	224,87	348,39	668,00	1.414,08	10.000,00


 BUPATI CIREBON
 DEDI SUPARDI


**RENCANA ALOKASI PUPUK NPK PHONSKA BERSUBSIDI PER KECAMATAN PER BULAN
KABUPATEN CIREBON TAHUN 2009 (Ton)**

No	Kecamatan	Jan	Peb	Mart	April	Mei	Juni	Juli	Agust	Sept	Okt	Nop	Des	Jumlah
1	2	3	4	5	6	7	8	9	10	11	12	13	14	15
1	Waled	50,34	27,06	9,22	16,78	11,64	13,75	14,36	9,22	6,20	7,71	19,80	45,20	231,28
2	Pasaleman	19,90	10,58	6,62	16,53	8,20	8,60	8,20	6,62	4,63	11,57	13,55	13,55	128,55
3	Ciledug	6,97	10,15	6,97	12,28	5,91	12,28	9,30	6,97	8,03	5,91	5,91	16,52	107,20
4	Pabuaran	5,65	5,65	4,15	5,15	26,57	4,65	4,75	4,15	3,15	5,65	4,65	9,63	83,80
5	Losari	106,55	9,13	9,13	25,57	9,13	12,12	14,81	9,13	6,14	7,64	7,64	19,59	236,58
6	Pabedian	15,96	8,02	9,61	11,51	9,61	11,83	14,37	9,61	6,43	14,37	27,09	97,01	235,42
7	Babakan	18,13	5,78	6,81	18,13	22,25	11,95	8,45	24,31	4,75	11,95	18,13	42,84	193,48
8	Gebang	33,39	5,55	6,53	10,42	6,53	11,39	7,89	25,99	4,58	13,34	50,32	52,27	228,20
9	Karangsembung	47,10	9,11	10,97	20,28	10,97	20,28	15,07	12,83	7,25	9,11	9,11	9,11	181,19
10	Karangwareng	70,69	7,20	8,59	22,45	12,75	15,52	11,36	7,20	5,82	7,20	7,20	7,20	183,18
11	Lemahabang	23,12	5,43	6,37	15,78	5,43	12,01	12,96	5,43	4,48	5,43	25,19	12,96	134,59
12	Susukan Lebak	16,79	5,44	6,39	24,36	5,44	9,23	7,15	9,23	4,50	5,44	34,76	50,84	179,57
13	Sedong	63,34	5,40	6,33	25,02	18,48	9,51	8,39	12,87	9,14	12,87	5,40	5,40	182,15
14	Astanajapura	128,24	11,73	8,85	14,61	30,43	12,02	14,32	7,41	5,98	7,41	7,41	23,24	271,65
15	Panganan	11,76	14,41	4,53	6,25	6,25	6,83	4,87	3,96	3,38	3,96	3,96	3,96	74,12
16	Mundu	3,73	20,50	6,37	11,08	20,50	9,57	17,67	24,26	4,49	5,43	5,43	5,43	134,46
17	Greged	43,57	9,93	5,10	11,99	15,44	9,93	9,93	10,62	3,72	12,69	9,37	4,41	146,70
18	Beber	47,07	10,62	5,40	12,87	17,60	10,62	10,62	11,37	3,91	13,61	10,03	4,65	158,37
19	Talun	26,78	6,50	4,93	6,89	17,36	8,20	6,24	4,28	8,20	4,28	4,28	4,28	102,22
20	Sumber	33,38	9,48	6,00	10,35	6,00	6,87	8,61	4,27	8,18	19,04	10,52	14,69	137,39
21	Dukupuntang	26,07	6,97	6,97	6,97	17,58	7,50	17,58	9,09	8,03	14,40	28,20	22,89	172,25
22	Palimanan	13,97	4,94	5,76	9,87	10,20	12,00	18,08	17,26	9,87	4,94	4,94	31,22	143,05
23	Gempol	36,38	6,23	7,37	17,65	19,93	8,51	9,65	10,80	5,09	6,23	6,23	35,92	169,99
24	Plumbon	17,23	5,24	6,13	10,61	6,67	9,54	8,37	11,06	7,03	3,44	3,45	21,35	110,12
25	Depok	18,28	3,34	3,76	11,73	6,70	8,96	5,86	14,25	2,92	3,34	3,34	18,45	100,93
26	Weru	12,43	3,30	3,30	4,29	3,63	5,07	3,83	2,97	2,64	2,97	2,97	2,97	50,37
27	Plered	27,10	17,56	4,97	6,70	11,60	6,43	5,90	4,31	3,65	4,31	4,31	4,31	101,15
28	Kedawung	8,17	5,93	4,33	3,80	4,86	5,93	4,22	3,80	3,26	3,80	3,80	3,80	55,70
29	Tengah Tani	12,30	7,40	4,27	8,96	5,31	4,79	5,10	3,75	3,22	3,75	3,75	3,75	66,35
30	Gunung Jati	21,34	19,64	6,95	12,24	17,53	10,55	9,07	5,89	4,83	5,89	5,89	5,89	125,71

No	Kecamatan	Jan	Peb	Mart	April	Mei	Juni	Juli	Agust	Sept	Okt	Nop	Des	Jumlah
31	Kapetakan	49,45	48,50	4,63	10,59	40,48	92,01	15,99	4,04	3,45	4,04	4,04	63,61	340,83
32	Suranenggala	36,28	35,61	3,83	8,15	29,78	67,10	12,05	3,40	2,96	3,40	3,40	46,52	252,48
33	Klangenan	40,16	4,09	4,70	7,75	55,46	19,94	5,67	25,99	7,75	4,08	5,92	35,39	216,90
34	Jamblang	24,25	3,10	3,45	5,24	33,84	12,39	4,03	15,97	5,23	3,10	4,16	21,47	136,23
35	Arjawinangun	21,78	8,85	8,85	4,10	51,96	23,22	6,26	4,53	3,82	4,53	4,53	37,59	180,02
36	Panguragan	14,13	14,13	7,90	6,65	88,98	51,56	6,90	6,65	5,40	6,65	6,65	14,13	229,73
37	Ciwaringin	33,27	3,66	4,16	11,66	16,67	41,67	4,16	3,66	3,16	4,66	11,66	21,67	160,06
38	Susukan	66,77	8,08	9,68	33,74	113,93	25,72	12,25	14,49	6,47	8,08	49,77	81,85	430,83
39	Gegesik	57,91	123,78	29,79	29,79	133,06	162,79	12,91	7,29	5,88	7,29	7,29	63,94	641,72
40	Kaliwedi	30,64	12,64	7,15	12,64	111,43	18,13	6,71	6,05	4,95	9,34	56,55	9,25	285,48
	Jumlah	1.340,37	540,66	276,82	521,43	1.046,09	810,97	383,91	384,98	212,57	292,85	500,60	988,75	7.300,00



 BUPATI CIREBON



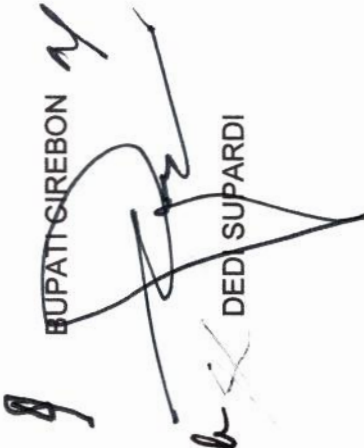
 DEDI SUPARDI

LAMPIRAN I : PERATURAN BUPATI CIREBON
 NOMOR :
 TANGGAL :

RENCANA ALOKASI PUPUK NPK KUJANG BERSUBSIDI PER KECAMATAN PER BULAN
 KABUPATEN CIREBON TAHUN 2009 (Ton)

No	Kecamatan	Jan	Peb	Mart	April	Mei	Jun	Juli	Agust	Sept	Okt	Nop	Des	Jumlah
1	2	3	4	5	6	7	8	9	10	11	12	13	14	15
1	Waled	22,47	11,72	3,49	6,98	4,61	5,58	5,86	3,49	2,10	2,79	8,37	20,09	97,54
2	Pasaleman	8,42	4,12	2,29	6,86	3,02	3,20	3,02	2,29	1,37	4,57	5,49	5,49	50,13
3	Ciledug	2,45	3,92	2,45	4,90	1,96	4,90	3,53	2,45	2,94	1,96	1,96	6,86	40,28
4	Pabuaran	1,84	1,84	1,15	1,61	11,50	1,38	1,43	1,15	0,69	1,84	1,38	3,68	29,48
5	Losari	48,41	3,45	3,45	11,03	3,45	4,83	6,07	3,45	2,07	2,76	2,76	8,27	99,99
6	Pabedilan	6,60	2,94	3,67	4,55	3,67	4,69	5,87	3,67	2,20	5,87	11,74	44,00	99,45
7	Babakan	7,60	1,90	2,38	7,60	9,50	4,75	3,13	10,45	1,43	4,75	7,60	19,00	80,10
8	Gebang	14,64	1,80	2,25	4,04	2,25	4,49	2,88	11,23	1,35	5,39	22,46	23,36	96,12
9	Karangsembung	20,97	3,44	4,30	8,59	4,30	8,59	6,19	5,15	2,58	3,44	3,44	3,44	74,43
10	Karangwareng	31,86	2,56	3,20	9,59	5,12	6,40	4,48	2,56	1,92	2,56	2,56	2,56	75,34
11	Lemahabang	9,90	1,74	2,17	6,52	1,74	4,78	5,21	1,74	1,30	1,74	10,86	5,21	52,92
12	Susukan Lebak	6,98	1,74	2,18	10,48	1,74	3,49	2,53	3,49	1,31	1,74	15,28	22,70	73,68
13	Sedong	28,47	1,73	2,16	10,78	7,76	3,62	3,11	5,17	3,45	5,17	1,73	1,73	74,87
14	Astanajapura	58,42	4,65	3,32	5,98	13,28	4,78	5,84	2,65	1,99	2,65	2,65	9,96	116,17
15	Pangenan	4,66	5,88	1,32	2,12	2,12	2,39	1,48	1,06	0,79	1,06	1,06	1,06	25,01
16	Mundu	0,96	8,69	2,17	4,35	8,69	3,65	7,39	10,43	1,31	1,74	1,74	1,74	52,86
17	Greged	19,34	3,82	1,59	4,77	6,36	3,82	3,82	4,14	0,95	5,09	3,56	1,27	58,51
18	Beber	20,96	4,14	1,73	5,17	7,36	4,14	4,14	4,48	1,04	5,51	3,86	1,38	63,89
19	Talun	11,59	2,23	1,51	2,41	7,25	3,02	2,11	1,21	3,02	1,21	1,21	1,21	37,98
20	Sumber	14,64	3,61	2,00	4,01	2,00	2,40	3,21	1,20	3,01	8,02	4,09	6,01	54,21
21	Dukupuntang	11,27	2,45	2,45	2,45	7,35	2,70	7,35	3,43	2,94	5,88	12,25	9,80	70,30
22	Palimanan	5,68	1,51	1,89	3,79	3,94	4,77	7,58	7,20	3,79	1,51	1,51	13,64	56,82
23	Gempol	16,02	2,11	2,64	7,38	8,43	3,16	3,69	4,22	1,58	2,11	2,11	15,81	69,26
24	Plumbon	7,19	1,65	2,06	4,13	2,31	3,64	3,10	4,34	2,48	0,82	0,83	9,09	41,63
25	Depok	7,67	0,78	0,97	4,65	2,33	3,37	1,94	5,81	0,58	0,78	0,78	7,75	37,39
26	Weru	4,97	0,76	0,76	1,21	0,91	1,57	1,00	0,60	0,45	0,60	0,60	0,60	14,05
27	Plered	11,74	7,34	1,53	2,33	4,59	2,20	1,96	1,22	0,92	1,22	1,22	1,22	37,49
28	Kedawung	3,00	1,97	1,23	0,99	1,48	1,97	1,18	0,99	0,74	0,99	0,99	0,99	16,51
29	Tengah Tani	4,91	2,65	1,20	3,37	1,68	1,44	1,59	0,96	0,72	0,96	0,96	1,21	21,68
30	Gunung Jati	9,08	8,30	2,44	4,88	7,32	4,10	3,42	1,95	1,46	1,95	1,95	1,95	48,82

No	Kecamatan	Jan	Peb	Mart	April	Mei	Juni	Juli	Agust	Sept	Okt	Nop	Des	Jumlah
31	Kapetakan	22,06	21,62	1,37	4,12	17,92	41,70	6,61	1,10	0,83	1,10	1,10	28,59	148,10
32	Suranenggala	15,98	15,67	1,00	3,00	12,98	30,20	4,79	0,80	0,60	0,80	0,80	20,70	107,33
33	Klangenan	17,77	1,12	1,40	2,81	24,83	8,44	1,85	11,23	2,81	1,12	1,97	15,57	90,91
34	Jamblang	10,43	0,66	0,83	1,65	14,85	4,95	1,09	6,60	1,65	0,66	1,15	9,14	53,68
35	Arjawinangun	9,29	3,32	3,32	1,13	23,21	9,95	2,12	1,32	1,00	1,32	1,32	16,58	73,89
36	Panguragan	5,75	5,75	2,88	2,30	40,30	23,03	2,42	2,30	1,73	2,30	2,30	5,75	96,83
37	Ciwaringin	14,59	0,92	1,15	4,62	6,93	18,46	1,15	0,92	0,69	1,38	4,62	9,23	64,67
38	Susukan	30,05	2,96	3,70	14,80	51,81	11,10	4,89	5,92	2,22	2,96	22,20	37,01	189,63
39	Gegesik	25,96	56,36	12,98	12,98	60,64	74,36	5,19	2,60	1,95	2,60	2,60	28,74	286,96
40	Kaliwedi	13,37	5,07	2,53	5,07	50,66	7,60	2,33	2,03	1,52	3,54	25,33	2,03	121,08
	Jumlah	587,94	218,87	97,11	210,00	452,13	343,62	146,53	147,02	67,46	104,51	200,38	424,44	3.000,00


 BUPATI GIREBON
 DEDI SUPARDI

LAMPIRAN I
: PERATURAN BUPATI CIREBON
NOMOR :
TANGGAL :

RENCANA ALOKASI PUPUK ZA BERSUBSIDI PER KECAMATAN PER BULAN
KABUPATEN CIREBON TAHUN 2009 (Ton)

No	Kecamatan	Jan	Peb	Mart	April	Mei	Juni	Juli	Agust	Sept	Okt	Nop	Des	Jumlah
1	2	3	4	5	6	7	8	9	10	11	12	13	14	15
1	Waled	104,46	52,29	16,36	33,16	29,75	30,94	27,11	17,64	10,06	13,57	38,51	91,01	464,86
2	Pasaleman	48,67	21,87	11,55	32,70	23,41	21,42	15,75	12,83	7,18	20,71	26,98	32,59	275,66
3	Ciledug	24,80	21,08	12,20	24,85	19,17	28,21	17,78	13,48	13,45	10,25	12,86	38,07	236,20
4	Pabuaran	22,36	12,76	7,00	11,69	57,32	14,13	9,37	8,28	4,45	9,77	10,54	25,35	193,02
5	Losari	208,65	19,19	16,19	49,39	25,12	27,92	27,95	17,47	9,97	13,44	16,05	43,73	475,07
6	Pabedilan	41,40	17,13	17,07	23,44	26,00	27,39	27,14	18,35	10,49	25,88	51,96	186,65	472,90
7	Babakan	45,41	13,00	11,90	35,66	49,34	27,62	16,21	45,49	7,39	21,42	35,43	86,65	395,52
8	Gebang	73,58	12,59	11,38	21,42	20,31	26,58	15,17	48,60	7,08	23,97	94,86	104,06	459,60
9	Karangsembung	98,90	19,15	19,59	39,63	28,52	42,99	28,43	24,31	12,01	16,16	18,77	24,38	372,84
10	Karangwareng	142,44	15,64	15,20	43,64	31,80	34,20	21,58	13,92	9,37	12,65	15,26	20,87	376,57
11	Lemahabang	54,62	12,35	11,09	31,32	18,28	27,73	24,52	10,63	6,90	9,36	48,46	31,48	286,74
12	Susukan Lebak	42,93	12,38	11,13	47,15	18,31	22,58	13,80	17,65	6,93	9,39	66,13	101,42	369,80
13	Sedong	128,87	12,30	11,03	48,38	42,38	23,10	16,09	24,38	15,49	23,11	11,92	17,53	374,58
14	Astanajapura	248,69	23,99	15,68	29,15	64,44	27,73	27,04	14,30	9,66	13,03	15,64	50,46	539,81
15	Pangenan	33,65	28,93	7,70	13,73	19,81	18,15	9,61	7,92	4,87	6,65	9,26	14,87	175,15
16	Mundu	18,83	40,18	11,09	22,64	46,11	23,22	33,23	45,41	6,91	9,37	11,98	17,59	286,56
17	Greged	92,37	20,67	8,76	24,33	36,78	23,88	18,94	20,22	5,50	22,77	19,27	15,72	309,21
18	Beber	98,83	21,95	9,30	25,94	38,91	25,16	20,22	21,61	5,83	24,47	20,46	16,15	328,83
19	Talun	61,38	14,34	8,44	14,91	40,32	20,69	12,12	8,51	13,77	7,24	9,85	15,46	227,03
20	Sumber	73,55	19,84	10,42	21,29	19,35	18,24	16,50	8,49	13,72	34,49	21,38	34,69	291,96
21	Dukupuntang	60,07	15,20	12,20	15,05	40,72	19,39	33,06	17,40	13,45	25,92	54,01	49,82	356,29
22	Palimanan	37,74	11,46	9,98	20,41	27,09	27,71	33,98	32,48	16,85	8,47	11,08	65,19	302,44
23	Gempol	79,10	13,83	12,94	34,77	45,07	21,26	18,43	20,55	8,02	10,84	13,45	73,88	352,14
24	Plumbon	43,75	12,01	10,66	21,77	20,58	23,15	16,06	21,03	11,60	5,71	8,32	46,98	241,62
25	Depok	45,68	8,50	6,27	23,84	20,63	22,09	11,42	26,92	4,01	5,51	8,12	41,62	224,61
26	Weru	34,88	8,43	5,81	10,10	14,97	14,91	7,67	6,10	3,51	4,83	7,44	13,05	131,70
27	Plered	61,97	34,76	8,52	14,55	29,68	17,42	11,50	8,57	5,36	7,30	9,91	15,52	225,06
28	Kedawung	27,03	13,29	7,33	9,19	17,24	16,50	8,40	7,62	4,65	6,35	8,96	14,57	141,13
29	Tengah Tani	34,64	15,99	7,21	18,73	18,07	14,39	10,02	7,53	4,58	6,26	8,87	14,67	160,96
30	Gunung Jati	51,33	38,60	12,17	24,78	40,63	25,02	17,34	11,49	7,55	10,22	12,83	18,48	270,44

No	Kecamatan	Jan	Peb	Mart	April	Mei	Juni	Juli	Agust	Sept	Okt	Nop	Des	Jumlah
31	Kapetakan	102,22	91,90	8,01	21,79	83,01	175,41	30,13	8,09	4,99	6,82	9,43	125,01	666,81
32	Suranenggala	77,89	68,06	6,50	17,23	63,24	129,41	22,84	6,88	4,09	5,64	8,22	93,47	503,47
33	Klangenan	85,02	9,89	7,67	15,59	104,47	39,61	11,09	48,64	12,92	6,90	12,88	72,90	427,58
34	Jamblang	55,72	8,05	6,25	12,75	78,78	31,10	8,04	30,09	8,30	5,06	9,80	47,21	301,15
35	Arjawinangun	51,15	18,67	15,77	10,35	104,20	48,41	12,16	8,99	5,67	7,72	10,33	76,96	370,38
36	Panguragan	37,03	28,43	14,00	14,46	172,53	100,73	13,34	12,89	8,60	11,62	14,23	33,68	461,54
37	Ciwaringin	72,36	12,58	7,12	23,72	39,24	82,48	8,43	7,37	4,45	8,11	23,49	47,57	336,92
38	Susukan	134,21	17,24	17,30	64,47	218,59	53,02	23,21	27,37	10,57	14,25	93,87	158,67	832,77
39	Gegesik	117,85	230,85	54,42	57,15	253,91	306,08	24,44	14,30	9,48	12,79	15,40	125,61	1.222,28
40	Kaliwedi	67,50	25,67	12,63	25,52	213,99	39,19	12,99	11,79	7,81	16,60	106,37	18,74	558,80
	Jumlah	2.941,53	1.095,04	485,84	1.050,64	2.262,07	1.719,16	733,11	735,59	337,49	514,62	1.002,58	2.122,33	15.000,00


 BUPATI CIREBON
 DEDI SUPARDI

LAMPIRAN I : PERATURAN BUPATI CIREBON
 NOMOR :
 TANGGAL :

RENCANA ALOKASI PUPUK PETROGANIK BERSUBSIDI PER KECAMATAN PER BULAN
 KABUPATEN CIREBON TAHUN 2009 (Ton)

No	Kecamatan	Jan 3	Peb 4	Mart 5	April 6	Mei 7	Juni 8	Juli 9	Agust 10	Sept 11	Okt 12	Nop 13	Des 14	Jumlah 15
1	Waled	16,45	9,14	1,55	5,29	4,44	3,95	1,46	0,83	0,44	0,15	0,82	19,16	63,69
2	Pasaleman	6,17	3,21	1,02	5,20	2,91	2,27	0,75	0,55	0,29	0,24	0,54	5,23	28,37
3	Ciledug	1,79	3,06	1,09	3,72	1,89	3,47	0,88	0,58	0,62	0,10	0,19	6,54	23,94
4	Pabuaran	1,35	1,44	0,51	1,22	11,08	0,98	0,36	0,27	0,15	0,10	0,13	3,51	21,09
5	Losari	35,45	2,69	1,53	8,37	3,32	3,42	1,51	0,82	0,44	0,14	0,27	7,89	65,86
6	Pabedilan	4,83	2,29	1,63	3,45	3,54	3,33	1,46	0,87	0,47	0,31	1,14	41,95	65,27
7	Babakan	5,57	1,48	1,06	5,76	9,16	3,36	0,78	2,49	0,30	0,25	0,74	18,12	49,08
8	Gebang	10,72	1,40	1,00	3,07	2,17	3,18	0,72	2,68	0,29	0,28	2,19	22,27	49,96
9	Karangsembung	15,36	2,68	1,91	6,52	4,14	6,09	1,54	1,23	0,55	0,18	0,34	3,28	43,81
10	Karangwareng	23,33	1,99	1,42	7,28	4,94	4,53	1,12	0,61	0,41	0,13	0,25	2,44	48,44
11	Lemahabang	7,25	1,36	0,97	4,94	1,68	3,38	1,30	0,41	0,28	0,09	1,06	4,97	27,69
12	Susukan Lebak	5,11	1,36	0,97	7,95	1,68	2,48	0,63	0,83	0,28	0,09	1,49	21,64	44,51
13	Sedong	20,85	1,35	0,96	8,18	7,48	2,57	0,77	1,23	0,73	0,27	0,17	1,65	46,20
14	Astanajapura	42,78	3,63	1,47	4,53	12,80	3,39	1,46	0,63	0,42	0,14	0,26	9,50	81,01
15	Pangenan	3,41	4,59	0,59	1,61	2,04	1,69	0,37	0,25	0,17	0,06	0,10	1,01	15,89
16	Mundu	0,70	6,78	0,97	3,30	8,38	2,59	1,84	2,49	0,28	0,09	0,17	1,66	29,24
17	Greged	14,17	2,98	0,71	3,62	6,13	2,70	0,95	0,99	0,20	0,26	0,35	1,21	34,26
18	Beber	15,35	3,23	0,77	3,92	7,09	2,93	1,03	1,07	0,22	0,29	0,38	1,32	37,59
19	Talun	8,49	1,74	0,67	1,83	6,99	2,14	0,53	0,29	0,64	0,06	0,12	1,15	24,65
20	Sumber	10,72	2,82	0,89	3,04	1,93	1,70	0,80	0,29	0,64	0,42	0,40	5,73	29,38
21	Dukupuntang	8,25	1,91	1,09	1,86	7,08	1,91	1,83	0,82	0,62	0,31	1,19	9,34	36,22
22	Palimanan	4,16	1,18	0,84	2,87	3,80	3,38	1,89	1,72	0,80	0,08	0,15	13,01	33,88
23	Gempol	11,74	1,65	1,17	5,60	8,13	2,24	0,92	1,01	0,34	0,11	0,21	15,07	48,17
24	Plumbon	5,26	1,29	0,92	3,13	2,23	2,58	0,77	1,03	0,53	0,04	0,08	8,66	26,53
25	Depok	5,62	0,60	0,43	3,52	2,24	2,39	0,48	1,38	0,12	0,04	0,08	7,39	24,30
26	Weru	3,64	0,59	0,34	0,92	0,88	1,12	0,25	0,14	0,10	0,03	0,06	0,58	8,64
27	Plered	8,60	5,72	0,68	1,76	4,42	1,56	0,49	0,29	0,20	0,06	0,12	1,17	25,07
28	Kedawung	2,20	1,54	0,55	0,75	1,42	1,40	0,29	0,24	0,16	0,05	0,10	0,94	9,63
29	Tengah Tani	3,60	2,07	0,54	2,56	1,62	1,02	0,40	0,23	0,15	0,05	0,09	0,92	13,24
30	Gunung Jati	6,65	6,47	1,08	3,70	7,06	2,91	0,85	0,47	0,31	0,10	0,19	1,86	31,66

No	Kecamatan	Jan	Peb	Mart	April	Mei	Juni	Juli	Agust	Sept	Okt	Nop	Des	Jumlah
31	Kapetakan	16,15	16,86	0,61	3,13	17,27	29,54	1,65	0,26	0,18	0,06	0,11	27,26	113,08
32	Suranenggala	11,70	12,22	0,44	2,27	12,51	21,40	1,19	0,19	0,42	0,11	0,18	19,74	82,38
33	Klangenan	13,01	0,87	0,62	2,13	23,94	5,98	0,46	2,45	0,60	0,06	0,19	14,84	65,16
34	Jamblang	7,64	0,91	0,37	1,25	14,32	3,51	0,27	1,57	0,35	0,03	0,11	8,72	39,05
35	Arjawinangun	6,80	2,59	1,47	0,85	22,38	7,05	0,53	0,32	0,21	0,07	0,13	15,81	58,21
36	Panguragan	5,41	4,49	1,28	1,75	38,86	16,32	0,60	0,55	0,37	0,12	0,22	5,49	75,45
37	Ciwaringin	10,68	0,72	1,21	3,50	7,23	13,08	0,29	0,22	0,15	0,07	0,45	8,80	46,41
38	Susukan	22,01	2,31	1,64	11,09	49,96	7,87	1,22	1,41	0,47	0,15	2,16	34,32	134,62
39	Gegesik	19,01	43,96	5,77	9,85	58,47	52,26	1,29	0,62	0,41	0,14	0,25	27,40	219,44
40	Kaliwedi	9,80	3,95	1,13	3,84	48,85	5,39	0,59	0,48	0,32	0,18	2,47	1,93	78,93
	Jumlah	431,80	171,12	43,84	159,12	436,51	243,04	36,52	34,81	14,61	5,50	19,64	403,47	2.000,00

BUPATI CIREBON

DEDI SUPARDI