

BERITA DAERAH KABUPATEN CIREBON



NOMOR 44 TAHUN 2019 SERI E.

**PERATURAN BUPATI CIREBON
NOMOR 42 TAHUN 2019**

TENTANG

**RENCANA TATA TANAM,
RENCANA PENYEDIAAN DAN PENGATURAN AIR IRIGASI TAHUN 2019/2020
DAN JADWAL PENDINGERIAN JARINGAN IRIGASI TAHUN 2020**

**DENGAN RAHMAT TUHAN YANG MAHA ESA
BUPATI CIREBON,**

- Menimbang : a. bahwa untuk lebih mendayagunakan jaringan irigasi dan penggunaan air irigasi secara optimal dalam rangka menunjang program ketahanan pangan perlu adanya pengaturan tentang Rencana Tata Tanam Tahun 2019/2020, Rencana Penyediaan dan Pengaturan Air Irigasi dan Jadwal Pendingerian Jaringan Irigasi Tahun 2020;
- b. bahwa Rencana Tata Tanam Tahun 2019/2020, Rencana Penyediaan dan Pengaturan Air Irigasi dan Jadwal Pendingerian Jaringan Irigasi Tahun 2020 sebagaimana dimaksud pada huruf a, perlu ditetapkan dengan Peraturan Bupati.
- Mengingat : 1. Undang-Undang Nomor 11 Tahun 1974 tentang Pengairan (Lembaran Negara Republik Indonesia Tahun 194 Nomor 65, Tambahan Lembaran Negara Republik Indonesia Nomor 3046);
2. Undang-Undang Nomor 23 Tahun 2014 tentang Pemerintahan Daerah (Lembaran Negara Republik Indonesia Tahun 2014 Nomor 224, Tambahan Lembaran Negara Republik Indonesia Nomor 5587), sebagaimana telah beberapakali diubah, terakhir dengan Undang-Undang Nomor 9 Tahun 2015 tentang Perubahan Kedua Atas Undang-Undang Nomor 23 Tahun 2014 tentang Pemerintahan Daerah (Lembaran Negara Republik Indonesia Tahun 2015 Nomor 58, Tambahan Lembaran Negara Republik Indonesia Nomor 5679);
3. Peraturan Pemerintah Nomor 22 Tahun 1982 tentang Tata Pengaturan air (Lembaran Negara Republik Indonesia Tahun 1982 Nomor 37, Tambahan Lembaran Negara Republik Indonesia Nomor 3225);

4. Peraturan Pemerintah Nomor 77 Tahun 2001 tentang Irigasi (Lembaran Negara Republik Indonesia Tahun 2001 Nomor 143; Tambahan Lembaran Negara Republik Indonesia Nomor 4156);
5. Peraturan Menteri Pekerjaan Umum Nomor 12/PRT/M/2015 tentang Eksploitasi dan Pemeliharaan Jaringan Irigasi;
6. Peraturan Menteri Pekerjaan Umum Nomor 17/PRT/M/2015 tentang Komisi Irigasi;
7. Peraturan Daerah Kabupaten Cirebon Nomor 24 Tahun 2009 tentang Irigasi (Lembaran Daerah Kabupaten Cirebon Tahun 2009 Nomor 24, Seri E.11);
8. Peraturan Daerah Kabupaten Cirebon Nomor 4 Tahun 2015 tentang Rencana Pembangunan Jangka Menengah Daerah (RPJMD) Kabupaten Cirebon Tahun 2014-2019 (Lembaran Daerah Kabupaten Cirebon Tahun 2015 Nomor 4, Seri E.3).

- Memperhatikan :
1. Keputusan Bupati Cirebon Nomor 611/Kep.118-Bappeda/2017 tentang Pembentukan Komisi Irigasi di Kabupaten Cirebon;
 2. Rapat Pembahasan Draft Rencana Tata Tanam Detail Tahun 2019/2020 Tingkat Dinas Pekerjaan Umum dan Penataan Ruang Kabupaten Cirebon pada tanggal 18 Juli 2019;
 3. Rapat Komisi Irigasi tanggal 27 Agustus 2019 tentang Penyusunan Rencana Tata Tanam Global Tahun 2019/2020.

MEMUTUSKAN

- Menetapkan : PERATURAN BUPATI CIREBON TENTANG RENCANA TATA TANAM TAHUN, RENCANA PENYEDIAAN DAN PENGATURAN AIR IRIGASI TAHUN 2019/2020 DAN JADWAL PENGERINGAN JARINGAN IRIGASI TAHUN 2020.

BAB I KETENTUAN UMUM

Pasal 1

Dalam Peraturan ini yang dimaksud dengan :

1. Daerah adalah Kabupaten Cirebon;
2. Pemerintah Daerah adalah Pemerintah Kabupaten Cirebon;
3. Bupati adalah Bupati Cirebon;
4. Irigasi adalah usaha penyediaan, pengaturan dan Pembuangan air irigasi untuk menunjang pertanian yang jenisnya meliputi irigasi permukaan, irigasi rawa, irigasi air bawah tanah, irigasi pompa dan irigasi tambak;
5. Komisi Irigasi Kabupaten adalah lembaga koordinasi dan komunikasi antara wakil pemerintah Kabupaten, wakil perkumpulan petani pemakai air tingkat daerah irigasi, dan wakil pengguna jaringan irigasi pada Kabupaten;
6. Perkumpulan Petani Pemakai Air adalah kelembagaan pengelolaan irigasi yang menjadi wadah petani pemakai air

dalam suatu daerah pelayanan irigasi yang dibentuk oleh petani pemakai air sendiri secara demokratis, termasuk lembaga lokal pengelola irigasi;

7. Gabungan petani pemakai air yang selanjutnya disebut GP3A adalah kelembagaan sejumlah P3A yang bersepakat bekerja sama memanfaatkan air irigasi dan jaringan irigasi pada daerah layanan blok sekunder atau satu daerah irigasi;
8. Jaringan irigasi adalah saluran, bangunan dan bangunan pelengkap yang merupakan satu kesatuan dan diperlukan untuk pengaturan air irigasi mulai dari penyediaan, pengambilan, pemberian, penggunaan dan Pembuangan air irigasi;
9. Daerah irigasi adalah kesatuan lahan yang mendapat air dari satu jaringan irigasi;
10. Penyediaan air irigasi adalah penentuan volume air persatuan waktu yang dialokasikan dari suatu sumber air untuk suatu daerah irigasi yang didasarkan waktu, jumlah, dan mutu sesuai dengan kebutuhan untuk menunjang pertanian dan keperluan lainnya;
11. Pengaturan air irigasi Adalah kegiatan yang meliputi pembagian, pemberian, dan penggunaan air irigasi;
12. Pembagian air irigasi adalah kegiatan membagi air dibangun bagi dalam jaringan irigasi primer/induk dan/atau jaringan sekunder;
13. Pemberian air irigasi adalah kegiatan menyalurkan air dengan jumlah tertentu dari jaringan primer/induk atau jaringan sekunder ke petak tersier;
14. Air Injeksi adalah air yang dibutuhkan untuk proses pengolahan tebu menjadi gula yang pemberiannya dari saluran sekunder;
15. Rencana tata tanam adalah Pola pergiliran tanaman dalam sebidang lahan selama satu tahun;
16. Tata tanam adalah aturan tanam dalam satu areal dari beberapa komoditi tanaman;
17. Masa tanam adalah waktu yang diperlukan tanaman mulai pengolahan tanah, tanam sampai panen;
18. Golongan tanam adalah pengelompokan petak-petak irigasi yang didasarkan pada kesamaan jadwal waktu pengolahan tanah;
19. Debit air adalah jumlah air yang mengalir tiap satuan waktu;
20. Giliran air adalah suatu pembagian dan pemberian air yang dilakukan secara bergilir pada saat keadaan air kurang mencukupi kebutuhan air untuk seluruh areal irigasi;
21. Zona pengelolaan sumber air adalah pengelompokan daerah-daerah irigasi yang mempunyai keterkaitan dalam penyediaan airnya;
22. Petak irigasi adalah petak tanah yang memperoleh air irigasi;
23. Petak tersier adalah kumpulan petak irigasi yang merupakan kesatuan dan mendapatkan air irigasi melalui saluran tersier yang sama;
24. Pengeringan Total adalah pengeringan yang dilaksanakan pada akhir masa tanam dan secara menyeluruh di daerah irigasi.

BAB II
RENCANA TATA TANAM
Pasal 2

Luas areal dan jenis tanaman yang diusahakan pada lahan beririgasi untuk tahun tanam 2019/2020 direncanakan sebagai berikut :

1. Masa tanam I		
a. Tanaman Padi seluas	44.372	ha
b. Tanaman Tebu seluas	3.955	ha
c. Tanaman Palawija seluas	2.543	ha
d. Budidaya ikan	5.142	ha
2. Masa tanam II		
a. Tanaman Padi seluas	32.179	ha
b. Tanaman Tebu seluas	3.583	ha
c. Tanaman Palawija seluas	12.934	ha
d. Budidaya ikan	5.142	ha
3. Masa tanam III		
a. Tanaman Padi seluas	-	ha
b. Tanaman Tebu seluas	3.583	ha
c. Tanaman Palawija seluas	13.747	ha

Pasal 3

Luas areal golongan tanam untuk tahun tanam 2019/2020 direncanakan sebagai berikut :

1. Masa tanam I		
a. Golongan I	18.208	ha
b. Golongan II	20.333	ha
c. Golongan III	11.592	ha
d. Golongan IV	737	ha
2. Masa tanam II		
a. Golongan I	17.170	ha
b. Golongan II	19.639	ha
c. Golongan III	11.251	ha
d. Golongan IV	636	ha
3. Masa tanam III		
a. Golongan I	7.328	ha
b. Golongan II	6.029	ha
c. Golongan III	3.907	ha
d. Golongan IV	66	ha

Pasal 4

Rencana tanam yang ditetapkan pada daerah irigasi untuk tahun 2019/2020 sebagai berikut :

1. Untuk Daerah Irigasi Cukup Air :
 Padi - Padi - Palawija
 Palawija - Padi - Padi
 Tebu
2. Untuk Daerah Irigasi kurang air :
 Padi - Padi - Bera
 Padi - Palawija - Bera
 Tebu

Pasal 5

Jadwal waktu pengolahan lahan sebagai berikut :

1. Masa tanam I
 - a. Golongan I dimulai tanggal 16 Oktober 2019
 - b. Golongan II dimulai tanggal 01 November 2019
 - c. Golongan III dimulai tanggal 16 November 2019
 - d. Golongan IV dimulai tanggal 01 Desember 2019
2. Masa tanam II
 - a. Golongan I dimulai tanggal 01 Maret 2020
 - b. Golongan II dimulai tanggal 16 Maret 2020
 - c. Golongan III dimulai tanggal 01 April 2020
 - d. Golongan IV dimulai tanggal 16 April 2020
3. Masa tanam III
 - a. Golongan I dimulai tanggal 16 Juli 2020
 - b. Golongan II dimulai tanggal 01 Agustus 2020

BAB III

RENCANA PENYEDIAAN AIR IRRIGASI

Pasal 6

Rencana penyediaan air dan pengaturan air sebagaimana tercantum dalam Lampiran IV yang merupakan bagian tidak terpisahkan dari Peraturan Bupati ini.

BAB IV

RENCANA PENGATURAN / PEMBAGIAN AIR IRRIGASI

Pasal 7

Rencana pengaturan / Pembagian air sebagai berikut :

1. Masa Tanam I
 - a. Untuk Zona I DI Rentang, Jamblang, Jatisawit, Sigebang, Sigong, Tonjong, Telaga Remis, Ciwedus dan Ciliwotan
 - 1) Gol I seluas 6.973 ha dimulai tanggal 16 Oktober 2019
 - 2) Gol II seluas 11.968 ha dimulai tanggal 01 November 2019
 - 3) Gol III seluas 5.140 ha dimulai tanggal 16 November 2019
 - b. Untuk Zona II DI Ciwaringin dan Walahar
 - 1) Gol I seluas 500 ha dimulai tanggal 16 Oktober 2019
 - 2) Gol II seluas 1.041 ha dimulai tanggal 01 November 2019
 - 3) Gol III seluas 837 ha dimulai tanggal 16 November 2019
 - c. Untuk Zona III DI Ciparigi, Soka, Cigobang, Soka Udik, Situ I, Situ II
 - 1) Gol I seluas 706 ha dimulai tanggal 16 Oktober 2019
 - 2) Gol II seluas 489 ha dimulai tanggal 01 November 2019
 - 3) Gol III seluas 134 ha dimulai tanggal 16 November 2019
 - d. Untuk Zona III Rajadana dan Keputon
 - 1) Gol I seluas 269 ha dimulai tanggal 01 Nopember 2019
 - 2) Gol II seluas 265 ha dimulai tanggal 16 November 2019
 - e. Untuk Zona IV DI Cipager dan Paniis Lebak, Cirongkop dan Suba, Loakudang, Dalem
 - 1) Gol I seluas 809 ha dimulai tanggal 16 Oktober 2019
 - 2) Gol II seluas 437 ha dimulai tanggal 01 November 2019

- 3) Gol III seluas 418 ha dimulai tanggal 16 November 2019
- f. Untuk Zona V DI Setupatok, Cibuluh dan Cirengas
- 1) Gol I seluas 651 ha dimulai tanggal 16 Oktober 2019
 - 2) Gol II seluas 214 ha dimulai tanggal 01 November 2019
 - 3) Gol III seluas 248 ha dimulai tanggal 16 November 2019
 - 4) Gol IV seluas 737 ha dimulai tanggal 01 Desember 2019
- g. Untuk Zona VI DI Sedong, Cipurut, Katiga, Jawa, Mungkal Gajah, Cimanis, Agung, Panongan, Ciwado, Ciawi, Kecepat dan Cibacang.
- 1) Gol I seluas 2.952 ha dimulai tanggal 16 Oktober 2019
 - 2) Gol II seluas 1.774 ha dimulai tanggal 01 November 2019
- h. Untuk Zona VII DI Seuseupan, Ketos dan Plester
- 1) Gol I seluas 1.235 ha dimulai tanggal 01 November 2019
 - 2) Gol II seluas 1.356 ha dimulai tanggal 16 November 2019
 - 3) Gol III seluas 1.629 ha dimulai tanggal 01 Desember 2019
- i. Untuk Zona VIII DI Cikeusik, Ambit dan Cangkuang
- 1) Gol I seluas 3.273 ha dimulai tanggal 01 November 2019
 - 2) Gol II seluas 2.789 ha dimulai tanggal 16 November 2019
 - 3) Gol III seluas 3.186 ha dimulai tanggal 01 Desember 2019

2. Masa Tanam II

- a. Untuk Zona I DI Rentang, Jamblang, Jatisawit, Sigebang, Sigong, Tonjong, Telaga Remis, Ciwedus dan Ciliwotan
- 1) Gol I seluas 6.632 ha dimulai tanggal 01 Maret 2020
 - 2) Gol II seluas 11.701 ha dimulai tanggal 16 Maret 2020
 - 3) Gol III seluas 4.807 ha dimulai tanggal 01 April 2020
- b. Untuk Zona II DI Ciwaringin dan Walahar
- 1) Gol I seluas 500 ha dimulai tanggal 01 Maret 2020
 - 2) Gol II seluas 1.041 ha dimulai tanggal 16 Maret 2020
 - 3) Gol III seluas 837 ha dimulai tanggal 01 April 2020
- c. Untuk Zona III DI Ciparigi, Soka, Cigobang, Soka Udik, Situ I, Situ II
- 1) Gol I seluas 586 ha dimulai tanggal 01 Maret 2020
 - 2) Gol II seluas 481 ha dimulai tanggal 16 Maret 2020
 - 3) Gol III seluas 134 ha dimulai tanggal 01 April 2020
- d. Untuk Zona III DI Rajadana dan Keputon
- 1) Gol I seluas 214 ha dimulai tanggal 16 Maret 2020
 - 2) Gol II seluas 261 ha dimulai tanggal 01 April 2020
- e. Untuk Zona IV DI Cipager dan Paniis Lebak, Cirongkop dan Suba, Loakudang, Dalem
- 1) Gol I seluas 765 ha dimulai tanggal 01 Maret 2020
 - 2) Gol II seluas 437 ha dimulai tanggal 16 Maret 2020
 - 3) Gol III seluas 418 ha dimulai tanggal 01 April 2020
- f. Untuk Zona V DI Setupatok, Cibuluh dan Cirengas
- 1) Gol I seluas 641 ha dimulai tanggal 01 Maret 2020
 - 2) Gol II seluas 200 ha dimulai tanggal 16 Maret 2020
 - 3) Gol III seluas 248 ha dimulai tanggal 01 April 2020

- 4) Gol IV seluas 636 ha dimulai tanggal 16 April 2020
- g. Untuk Zona VI DI Sedong, Cipurut, Katiga, Jawa, Mungkul Gajah, Cimanis, Agung, Panongan, Ciwado, Ciawi, Kecepat dan Cibacang.
- 1) Gol I seluas 2.565 ha dimulai tanggal 01 Maret 2020
- 2) Gol II seluas 1.426 ha dimulai tanggal 16 Maret 2020
- h. Untuk Zona VII DI Seuseupan, Ketos dan Plester
- 1) Gol I seluas 1.241 ha dimulai tanggal 01 Maret 2020
- 2) Gol II seluas 1.356 ha dimulai tanggal 16 Maret 2020
- 3) Gol III seluas 1.621 ha dimulai tanggal 01 April 2020
- i. Untuk Zona VIII DI Cikeusik, Ambit dan Cangkuang
- 1) Gol I seluas 3.273 ha dimulai tanggal 01 Maret 2020
- 2) Gol II seluas 2.736 ha dimulai tanggal 16 Maret 2020
- 3) Gol III seluas 3.186 ha dimulai tanggal 01 April 2020
- j. Untuk pemenuhan kebutuhan air injeksi selama musim giling di 2 (dua) pabrik gula yaitu PG Tersana Baru dan PG Sindanglaut dipenuhi sesuai kebutuhan yang dimulai dari bulan Mei s/d bulan Oktober 2020.

3. Masa Tanam III

- a. Untuk Zona I DI Rentang, Jamblang, Jatisawit, Sigebang, Sigong, Tonjong, Telaga Remis, Ciwedus dan Ciliwotan
- 1) Gol I seluas 916 ha dimulai tanggal 16 Juli 2020
- 2) Gol II seluas 910 ha dimulai tanggal 01 Agustus 2020
- 3) Gol III seluas 183 ha dimulai tanggal 16 Agustus 2020
- b. Untuk Zona II DI Ciwaringin dan Walahar
- 1) Gol I seluas 301 ha dimulai tanggal 16 Juli 2020
- 2) Gol II seluas 622 ha dimulai tanggal 01 Agustus 2020
- 3) Gol III seluas 509 ha dimulai tanggal 16 Agustus 2020
- c. Untuk Zona III DI Ciparigi, Soka, Cigobang, Soka Udik, Situ I, Situ II
- 1) Gol I seluas 450 ha dimulai tanggal 16 Juli 2020
- 2) Gol II seluas 211 ha dimulai tanggal 01 Agustus 2020
- 3) Gol III seluas 50 ha dimulai tanggal 16 Agustus 2020
- d. Untuk Zona III DI Rajadana dan Keputon
- 0) Gol I seluas 98 ha dimulai tanggal 01 Agustus 2020
- 1) Gol II seluas 34 ha dimulai tanggal 16 Agustus 2020
- e. Untuk Zona IV DI Cipager dan Paniis Lebak, Cirongkop dan Suba, Loakudang, Dalem
- 1) Gol I seluas 385 ha dimulai tanggal 16 Juli 2020
- 2) Gol II seluas 231 ha dimulai tanggal 01 Agustus 2020
- 3) Gol III seluas 131 ha dimulai tanggal 16 Agustus 2020
- f. Untuk Zona V DI Setupatok, Cibuluh dan Cirengas
- 1) Gol I seluas 495 ha dimulai tanggal 16 Juli 2020
- 2) Gol II seluas 58 ha dimulai tanggal 01 Agustus 2020
- 3) Gol III seluas 74 ha dimulai tanggal 16 Agustus 2020
- 4) Gol IV seluas 66 ha dimulai tanggal 01 September 2020

- g. Untuk Zona VI DI Sedong, Cipurut, Katiga, Jawa, Mungkal Gajah, Cimanis, Agung, Panongan, Ciwado, Ciawi, Kecepat dan Cibacang.
- | | | | | |
|------------------|--------|-----------------|------------|------|
| 1) Gol I seluas | 953 ha | dimulai tanggal | 16 Juli | 2020 |
| 2) Gol II seluas | 714 ha | dimulai tanggal | 01 Agustus | 2020 |
- h. Untuk Zona VII DI Seuseupan, Ketos dan Plester
- | | | | | |
|-------------------|--------|-----------------|--------------|------|
| 1) Gol I seluas | 458 ha | dimulai tanggal | 01 Agustus | 2020 |
| 2) Gol II seluas | 737 ha | dimulai tanggal | 16 Agustus | 2020 |
| 3) Gol III seluas | 794 ha | dimulai tanggal | 01 September | 2020 |
- i. Untuk Zona VIII DI Cikeusik, Ambit dan Cangkuang
- | | | | | |
|-------------------|----------|-----------------|--------------|------|
| 1) Gol I seluas | 2.877 ha | dimulai tanggal | 01 Agustus | 2020 |
| 2) Gol II seluas | 2.512 ha | dimulai tanggal | 16 Agustus | 2020 |
| 3) Gol III seluas | 2.166 ha | dimulai tanggal | 01 September | 2020 |

BAB V
GILIRAN PEMBERIAN AIR
Pasal 8

Rencana Tata Tanam dan Luas Areal Irigasi sebagaimana tercantum dalam Lampiran I, Lampiran II dan Lampiran III adalah merupakan bagian tidak terpisahkan dari Peraturan Bupati ini.

Pasal 9

- (1) Bilamana keadaan debit yang tersedia mencapai < 80 (delapan puluh) %, maka pemberian air dilaksanakan giliran ditingkat saluran tersier.
- (2) Bilamana keadaan debit yang tersedia mencapai < 60 (enam puluh) %, maka pemberian air dilaksanakan giliran ditingkat saluran sekunder.
- (3) Bilamana keadaan debit yang tersedia mencapai < 40 (empat puluh) %, maka pemberian air dilaksanakan giliran ditingkat saluran induk.

Pasal 10

Untuk melaksanakan pemberian air sebagaimana dimaksud dalam Pasal 9, Komisi Irigasi membentuk Tim Monitoring tingkat Kecamatan yang anggotanya terdiri dari unsur Muspika, UPTD-PUPR, UPT. Distanbunakhut, BP3K dan GP3A/P3A untuk mengamankan pelaksanaan pemberian air.

BAB VI
PENGERINGAN
Pasal 11

- (1) Jadwal pengeringan jaringan irigasi untuk tahun 2020 adalah sebagai berikut :
 - a. Zona I DI Rentang dimulai tanggal 15 September s/d 15 Oktober 2020, DI. Tonjong, Sigong, Ciwedus, Telaga Remis,

Ciliwotan tanggal 15 September s/d 30 September 2020, DI. Jamblang dan Jatisawit dimulai tanggal 01 Oktober sampai dengan 15 Oktober 2020.

- b. Zona II DI Ciwaringin, Walahar dan Cidenok tanggal 01 Oktober s/d 15 Oktober 2020.
 - c. Zona III DI Ciparigi, Cigobang, Soka, Situani I, Situani II dimulai tanggal 01 Oktober s/d 15 Oktober 2020, Rajadana dan Keputon dimulai tanggal 16 Oktober s/d 31 Oktober 2020.
 - d. Zona IV DI Cipager dan Paniis Lebak dimulai tanggal 01 Oktober s/d 15 Oktober 2020.
 - e. Zona V DI Setupatok, Cirengas, Cibuluh dimulai tanggal 01 Oktober s/d 15 Oktober 2020.
 - f. Zona VI DI Sedong, Ciawi, Cimanis, Katiga, Cipurut, Jawa, Kecepat, Mungkal Gajah tanggal 01 Oktober 2020 s/d 15 Oktober 2020, Agung, Ciwado, Panongan tanggal 16 Oktober s/d 31 Oktober 2020.
 - g. Zona VII DI Seuseupan dimulai tanggal 16 Oktober s/d 31 Oktober 2020.
 - h. Zona VIII DI Cikeusik, Ambit dan Cangkuang dimulai tanggal 16 Oktober s/d 31 Oktober 2020.
- (2) Jadwal pemberian air baku WTP-PDAM dan MCK selama masa pengeringan dilaksanakan seminggu 2 (dua) kali. Untuk pemenuhan kebutuhan Pabrik Gula selama di penuh dengan debit air 100 l/det atau disesuaikan dengan kondisi ketersediaan air.

BAB VII
SOSIALISASI
Pasal 12

- (1) Komisi Irigasi melalui sekretariat komisi irigasi dan anggota komisi irigasi untuk mengadakan sosialisasi tentang rencana tata tanam, rencana penyediaan dan pengaturan air irigasi Tahun 2019/2020 dan jadwal pengeringan tahun 2020.
- (2) Komisi Irigasi mensosialisasikan kepada masyarakat dan GP3A/P3A agar mengadakan persiapan menghadapi pengeringan dan melaksanakan perbaikan serta pemeliharaan jaringan tersier pada saat masa tanam akan dimulai.

BAB VIII
PENGAWASAN
Pasal 13

Pengawasan terhadap pelaksanaan rencana tata tanam dan jadwal pengeringan dilaksanakan oleh komisi irigasi.

BAB IX
KETENTUAN PENUTUP
Pasal 14

Dengan berlakunya Peraturan Bupati ini, maka Peraturan Bupati Cirebon Nomor 34 tahun 2018 tentang Rencana Tata Tanam, Rencana Pengaturan Air Irigasi Tahun 2018/2019 dan Jadwal Pengeringan Jaringan Irigasi Tahun 2019, dicabut dan dinyatakan tidak berlaku.

Pasal 15

Peraturan Bupati ini mulai berlaku pada tanggal diundangkan.

Agar setiap orang dapat mengetahuinya, memerintahkan pengundangan Peraturan Bupati ini dengan penempatannya dalam Berita Daerah Kabupaten Cirebon.

Ditetapkan di Sumber
pada tanggal 21 Oktober 2019

BUPATI CIREBON,

Ttd

IMRON

Diundangkan di Sumber
pada tanggal 23 Oktober 2019

SEKRETARIS DAERAH KABUPATEN CIREBON,


RAHMAT SUTRISNO

BERITA DAERAH KABUPATEN CIREBON TAHUN 2019 NOMOR 44 ,SERI E.

PADA ZONA I : DI BENTANG, JAMBLANG DAN JITSAMIT

POLA TANAM				Masa Tanam I												Masa Tanam II				Masa Tanam III				Keterangan			
Gol	Jenis Tanaman	Masa Tanam (ha)			Ok-19	Nov	Des	Jan-20	Feb	Mar	Apr	Mei	Jun	Jul	Agst	Sep	Ok	Nov									
I	Pad	5.968	6.413	15	6.950 ha												6.413 ha				Garapan Pad Perambunan Panen Pataweja Tebu garapan Tebu Muda Tebu Tua						
	Pataweja	-	204	901	ha												204 ha										
	Tebu	15	15	-	15 ha												15 ha										
	Jumlah	5.973	6.632	916	6.965 ha												6.632 ha										
II	Pad	11.968	7.856	-	11.968 ha												7.856 ha				Pad Wadu / Bulan Garap 1 Garap 2 Panen Pataweja Wadu / Bulan Tanam 2 Tebu Wadu / Bulan Garap 2 T.Muda T.Tua						
	Pataweja	-	3.845	910	ha												3.845 ha										
	Tebu	-	-	-	ha												ha										
	Jumlah	11.968	11.701	910	11.968 ha												11.701 ha										
III	Pad	3.140	3.602	-	5.140 ha												3.602 ha				Program Pengeringan Di Rendang Di Torong, Co Di Jambang, Jatsamit 1 s.d 15 Okt 2020						
	Pataweja	-	1.205	180	ha												1.205 ha										
	Tebu	-	-	-	ha												ha										
	Jumlah	3.140	4.807	180	5.140 ha												4.807 ha										
Jumlah	24.881	23.140	2.086																								

B. BAGAN RENCANA PEMBAGIAN AIR				Masa Tanam I																							
Satuan Kebutuhan Air (SKA)	Jenis Tanaman	Masa Tanam	Masa Tanam	Ok-19	Nov	Des	Jan-20	Feb	Mar	Apr	Mei	Jun	Jul	Agst	Sep	Ok	Nov										
				Pad	0,35	0,35	0,35	0,35	0,35	0,35	0,35	0,35	0,35	0,35	0,35	0,35	0,35	0,35	0,35	0,35	0,35						
Pataweja	0,39	0,36	0,36	0,36	0,36	0,36	0,36	0,36	0,36	0,36	0,36	0,36	0,36	0,36	0,36	0,36	0,36	0,36									
Tebu	0,35	0,36	0,36	0,36	0,36	0,36	0,36	0,36	0,36	0,36	0,36	0,36	0,36	0,36	0,36	0,36	0,36	0,36									
Kebutuhan Air (SKA)	Pad	3.335	11.947	15.127	20.715	23.285	23.285	23.285	19.284	9.485	5.291	9.503	14.250	16.330	17.331	17.331	17.331	13.643									
(Di Swah / KAS)	Pataweja	-	-	-	-	-	-	-	-	27	795	1.806	4.483	4.483	4.316	1.126	317	-	162								
SKA XAREAL	Tebu	-	-	-	-	-	-	-	-	13	19	43	81	41	16	15	15	15	15								
Jumlah		3.335	11.947	15.127	20.715	23.285	23.285	19.284	9.485	3.289	10.289	16.080	20.859	21.859	21.862	18.472	13.675	6.416	1.708								
a.Kebutuhan Air Terserap	SKA	4.131	14.624	22.066	25.081	25.113	25.113	25.113	24.118	11.819	6.630	12.990	20.100	28.129	27.319	27.377	23.040	17.344	8.019								
b.Kebutuhan Air Sekunder	SKA	4.544	16.427	26.300	28.481	32.021	32.031	32.031	28.526	13.661	7.285	14.146	22.110	29.732	30.051	29.785	25.368	19.678	8.871								
c.Kebutuhan Air Primer	SKA	4.772	17.248	27.615	29.905	33.632	33.632	33.632	30.234	27.856	14.301	7.623	14.853	22.216	30.169	27.948	21.274	16.688	20.632								
d.Jumlah Kebutuhan Tanaman	SKA	4.772	17.248	27.615	29.905	33.632	33.632	33.632	30.234	27.856	14.301	7.623	14.853	22.216	30.169	27.948	21.274	16.688	20.632								
e.Kebutuhan Pabrik	SKA	-	50	50	50	50	50	50	50	50	50	50	50	50	50	50	50	50	50								
f.Kebutuhan Lain-lain	SKA	300	300	300	300	300	300	300	300	300	300	300	300	300	300	300	300	300	300								
g.Jumlah Kebutuhan (d+e+f)	SKA	4.772	17.998	28.265	30.255	33.982	33.982	33.982	30.834	28.206	14.681	7.923	15.203	23.046	30.519	28.295	21.618	20.382	8.812								
h.Debet Tersedia (50 %)	SKA	2.384	2.286	2.629	1.802	3.943	13.779	15.401	15.256	12.567	14.795	12.194	12.174	14.105	9.645	10.782	10.680	10.254	8.014								
i.Debet Tersedia dgn Uprate dr Dd	SKA	1.942	2.059	2.406	2.244	1.687	3.390	3.401	3.078	2.528	2.593	2.602	2.710	2.189	3.759	3.824	3.672	3.440	3.852								
Ampona Karet, Cendawan, Lada, dll	SKA	4.336	4.267	11.287	8.048	6.844	17.988	18.362	18.277	16.636	17.298	14.796	14.884	16.292	12.403	14.476	14.262	13.384	12.898								
k.Amplitas Debet (h + i)	SKA	4.336	4.267	11.287	8.048	6.844	17.988	18.362	18.277	16.636	17.298	14.796	14.884	16.292	12.403	14.476	14.262	13.384	12.898								
l.Faktor K	SKA	0,9	0,26	0,46	0,17	0,17	0,62	0,68	0,68	1,06032	1	0,97321	0,63	0,63	0,68	0,68	0,63	0,67	1,31765								

Rev. 01/2017/2019-2020

PADA ZONA I: DI WILAYAH DAN CIBANGUN

POLA TANAM


Gd	Jenis Tanaman	Masa Tanam			Masa Tanam I												Masa Tanam II												Keterangan
		I	II	III	Des	Jan 20	Feb	Mar	Apr	Mai	Jun	Jul	Agp	Sep	Ok	Nov	Des	Jan 21	Feb	Mar	Apr	Mai	Jun	Jul	Agp	Sep	Ok	Nov	
I	Padi	500	301	-	500 ha												500 ha												Gersang Padi Perubahan Penas Patawa Tebu gersang Tebu Mada Tebu Tisa Padi Gersap 1 Padi 3 Penas 10 Patawa Tanam 3 Tebu Waktu/Bulan 2 T.Mada 7 T.Tisa 7 Program Pengeangan Di Cibeungah, Watasana dan Cibeung 1 s.d 15 Okt.2020
	Patawa	-	190	301	ha												100 ha												
	Tebu	-	-	-	ha												ha												
	Jumlah	500	500	301	ha												ha												
II	Padi	1.041	622	-	1.041 ha												622 ha												
	Patawa	-	419	293	ha												419 ha												
	Tebu	-	-	-	ha												ha												
	Jumlah	1.041	1.041	293	ha												ha												
III	Padi	837	509	-	837 ha												509 ha												
	Patawa	-	329	509	ha												300 ha												
	Tebu	-	-	-	ha												ha												
	Jumlah	837	837	509	ha												ha												
Jumlah	2.378	2.378	1.103	ha												ha													

II BAGAN RENCANA PEMBAGIAN AIR

Sesuai Kebutuhan Air (SKA)	Padi	Patawa	Tebu	Bulan																											
				Des	Jan	Feb	Mar	Apr	Mai	Jun	Jul	Agp	Sep	Ok	Nov	Des	Jan	Feb	Mar	Apr	Mai	Jun	Jul	Agp	Sep	Ok	Nov	Des			
Kebutuhan Air	238	944	1.759	2.063	2.252	2.252	2.252	1.965	1.154	641	745	1.227	1.487	1.552	1.555	1.555	1.267	657	279	-	-	-	-	-	-	-	-	-	-	-	
Di Sisa (KAS)	-	-	-	-	-	-	-	-	-	-	38	147	409	736	736	573	194	59	-	54	161	466	777	777	530	236	82	-	-	-	
SKA X AREAL	-	-	-	-	-	-	-	-	-	-	12	19	43	81	41	1	-	-	-	-	-	-	-	-	-	-	-	-	-		
Jumlah	238	944	1.759	2.063	2.252	2.252	2.252	1.965	1.154	641	912	1.676	2.304	2.332	2.128	1.748	1.325	657	271	161	466	777	777	530	236	82	-	-	-		
a. Kebutuhan Air Tersier	280	1.181	2.159	2.575	2.915	2.916	2.916	2.456	1.442	822	1.140	2.096	2.880	2.315	2.990	2.185	1.653	871	333	201	523	972	972	663	265	115	-	-	-	-	
b. Kebutuhan air Sekunder	327	1.269	2.419	2.827	3.097	3.097	3.097	2.702	1.567	892	1.254	2.306	3.168	3.207	2.926	2.404	1.624	958	372	222	585	1.069	1.069	583	324	126	-	-	-	-	
c. Kebutuhan Air Primer	342	1.384	2.540	2.975	3.292	3.292	3.407	2.637	1.745	925	1.316	2.425	3.226	2.445	3.073	2.624	1.915	1.095	391	250	719	1.222	1.122	557	341	132	-	-	-	-	
d. Jumlah Kebutuhan Tanaman	243	1.264	2.549	2.879	3.292	3.292	3.407	2.637	1.745	898	1.316	2.425	3.226	2.448	3.073	2.624	1.915	1.095	391	250	719	1.222	1.122	557	341	132	-	-	-	-	
e. Kebutuhan Pakir	-	-	-	-	-	-	-	-	-	-	-	-	-	-	-	-	-	-	-	-	-	-	-	-	-	-	-	-	-	-	
f. Kebutuhan Lain-lain	50	50	50	50	50	50	50	50	50	50	50	50	50	50	50	50	50	50	50	50	50	50	50	50	50	50	50	50	50	50	
g. Jumlah Kebutuhan (d+e+f)	243	1.414	2.599	3.029	3.302	3.302	3.457	2.687	1.795	878	1.366	2.475	3.276	2.498	3.123	2.674	1.965	1.095	441	280	769	1.272	1.172	607	391	162	-	-	-	-	
h. Debit Tersedia (80%)	155	189	284	343	1.628	2.201	1.568	3.008	4.218	4.136	3.680	2.225	2.277	1.533	1.156	727	727	431	430	322	252	190	150	90	158	109	-	-	-	-	
i. Debit Tersedia dgn Upaya Dari Wilayah Majalengka (UPTD L. Munding)	250	530	530	500	-	-	-	-	-	-	-	-	-	-	500	500	500	-	-	500	500	500	500	500	500	500	-	-	-		
k. Jumlah Debit (h+i)	259	689	1.084	1.443	2.156	2.201	1.568	3.688	4.218	4.196	3.680	2.225	2.277	1.533	1.656	1.227	1.227	461	430	322	792	690	690	590	158	109	-	-	-	-	
l. Hujan Efektif	-	-	-	-	-	-	-	-	-	-	-	-	-	-	-	-	-	-	-	-	-	-	-	-	-	-	-	-	-	-	
m. Faktor K	1	0,48	0,42	0,48	0,86	0,87	0,87	1	1	1	1	1	0,78	0,84	0,83	0,48	0,82	0,48	1	1	1	0,68	0,58	1	0,41	1	-	-	-	-	

Ex:2018a 03/04/2019-2020

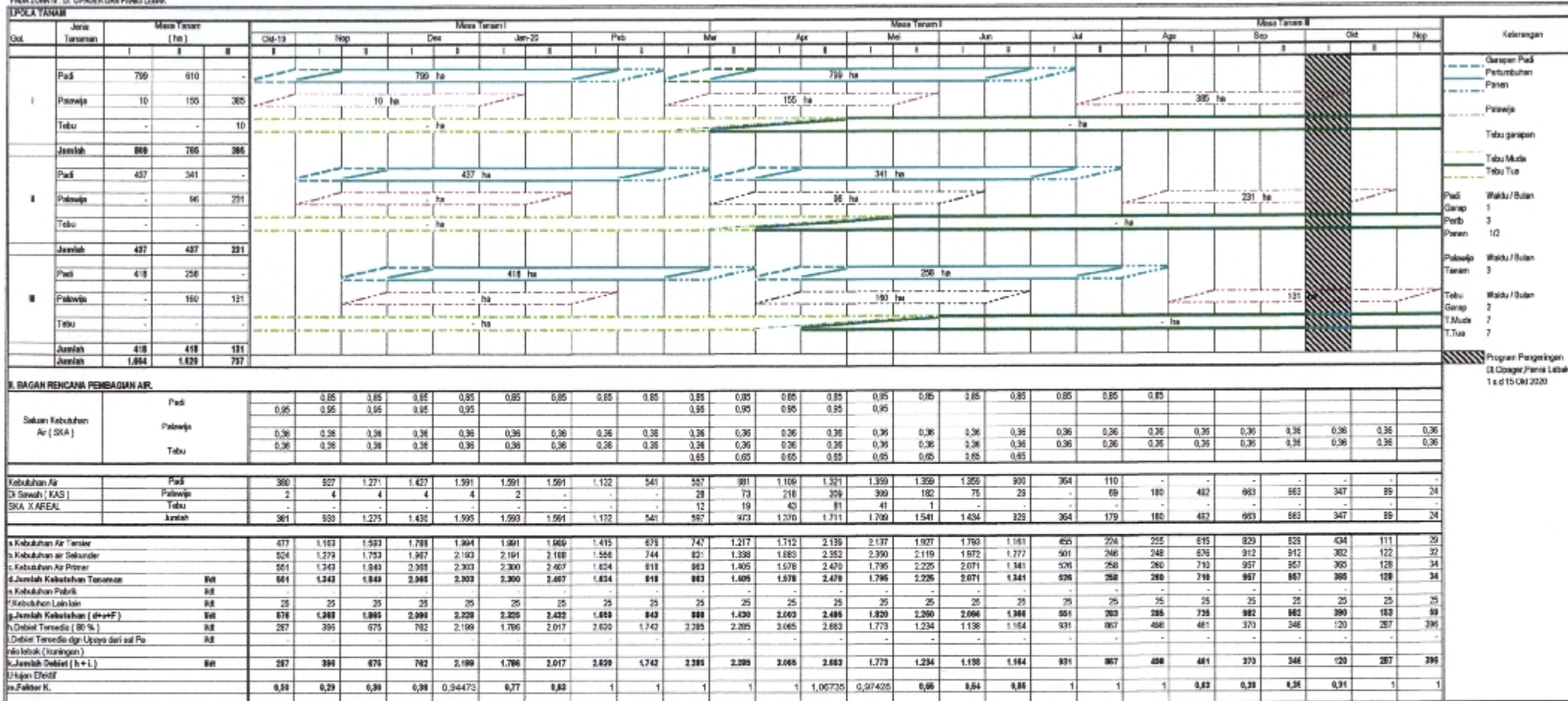
PLAN ZONA III DI CIPARIGI, SOGA, RAJADINANGREPUNOH



GeoData CNRIT 2019-2020

Program Pengeringan
Di Cisarigi, Soga
Suaran I, II, Grogang
1 s.d 15 Okt 2020
Di Rajadina, Kepunoh
16 s.d 31 Okt 2020


PADA ZONA IV : DI OPAGER DAN PANG LEBAN



Doc:040-OR177.2019.2020

RWA ZONA V - DI SUTUPATOK

POLA TANAM				Masa Tanam I																	Masa Tanam II																	Masa Tanam III		Keterangan	
Kol	Jenis Tanaman	Masa Tanam (ha)		Ok1	16	Nop	Des	Jan-20	Peb	Mar	Apr	Me	Jun	Jul	Agp	Sep	Ok1	Nop	Ok1	16	Nop	Des	Jan-20	Peb	Mar	Apr	Me	Jun	Jul	Agp	Sep	Ok1	Nop								
I	Padi	451	473																																			Gangan Paki Pertumbuhan Pemas Palaaja Tebu gangan Tebu Mada Tebu Tia			
	Palaaja	158	495																																						
	Tebu	-	-																																						
	Jumlah	451	441																																						
II	Padi	214	152																																			Padi Waku/Bulan Gangan 1 Perib 3 Pemas 12 Palaaja Waku/Bulan Tanam 3 Tebu Waku/Bulan Gangan 2 T. Mada 7 T. Tia 7			
	Palaaja	48	58																																						
	Tebu	-	-																																						
	Jumlah	214	200																																						
III	Padi	248	193																																			Program Pengaliran Di Sekeloa, Cangan Cibuh 1 s.d 15 Okt 2020			
	Palaaja	50	74																																						
	Tebu	-	-																																						
	Jumlah	248	248																																						
IV	Padi	737	311																																						
	Palaaja	325	58																																						
	Tebu	-	-																																						
	Jumlah	737	336																																						
Jumlah		1.896	1.725																																			683			
B. BAGAN RENCANA PEMBAGIAN AIR.																																									
Saluran Kebutuhan Air (SKA)		Padi	0,85	0,85	0,85	0,85	0,85	0,85	0,85	0,85	0,85	0,85	0,85	0,85	0,85	0,85	0,85	0,85	0,85	0,85	0,85	0,85	0,85	0,85	0,85	0,85	0,85	0,85	0,85	0,85	0,85	0,85	0,85	0,85	0,85						
		Palaaja	0,36	0,36	0,36	0,36	0,36	0,36	0,36	0,36	0,36	0,36	0,36	0,36	0,36	0,36	0,36	0,36	0,36	0,36	0,36	0,36	0,36	0,36	0,36	0,36	0,36	0,36	0,36	0,36	0,36	0,36	0,36	0,36	0,36						
		Tebu	0,36	0,36	0,36	0,36	0,36	0,36	0,36	0,36	0,36	0,36	0,36	0,36	0,36	0,36	0,36	0,36	0,36	0,36	0,36	0,36	0,36	0,36	0,36	0,36	0,36	0,36	0,36	0,36	0,36	0,36	0,36	0,36	0,36						
Kebutuhan Air	Padi	339	688	864	1.308	1.908	1.573	1.373	1.296	928	1.270	911	631	924	1.999	990	1.082	759	522	346	132	-	-	-	-	-	-	-	-	-	-	-	-	-	-						
Di Sawah (KAS)	Palaaja	-	-	-	-	-	-	-	-	-	30	69	195	236	236	98	20	10	-	89	186	529	226	226	137	37	13	-	-	-	-	-	-								
SKA X AREAL	Tebu	-	-	-	-	-	-	-	-	-	12	19	43	75	37	-	-	-	-	-	-	-	-	-	-	-	-	-	-	-	-	-	-	-							
	Jumlah	339	688	864	1.308	1.908	1.573	1.373	1.296	928	1.312	929	866	1.234	1.342	1.099	1.111	769	522	435	221	529	226	226	137	37	13	-	-	-	-	-	-								
a Kebutuhan Air Terserap		337	685	1.080	1.638	2.312	1.999	1.999	1.620	1.180	1.640	1.124	1.096	1.542	1.677	1.322	1.388	961	652	544	401	662	282	282	171	48	17	-	-	-	-	-	-	-							
b Kebutuhan Air Seleander		425	945	1.188	1.768	2.213	2.162	2.162	1.782	1.276	1.804	1.237	1.194	1.607	1.845	1.454	1.527	1.057	719	599	441	728	310	310	190	51	18	-	-	-	-	-	-	-							
c Kebutuhan Air Pemas		446	963	1.242	1.888	2.323	2.270	2.378	1.671	1.484	1.895	1.293	1.254	1.761	1.429	1.527	1.604	1.110	754	629	482	784	326	326	143	54	19	-	-	-	-	-	-	-							
d Jumlah Kebutuhan Tanaman	tot	446	963	1.242	1.888	2.323	2.270	2.378	1.671	1.484	1.895	1.299	1.254	1.761	1.499	1.627	1.604	1.110	754	629	482	784	326	326	143	54	19	-	-	-	-	-	-								
e Kebutuhan Pemas	tot	-	-	-	-	-	-	-	-	-	-	-	-	-	-	-	-	-	-	-	-	-	-	-	-	-	-	-	-	-	-	-	-	-							
f Kebutuhan Lain-lain	tot	25	25	25	25	25	25	25	25	25	25	25	25	25	25	25	25	25	25	25	25	25	25	25	25	25	25	25	25	25	25	25	25	25							
g Jumlah Kebutuhan (d+e+f)	tot	471	1.018	1.272	1.914	2.348	2.296	2.403	1.896	1.429	1.920	1.324	1.279	1.806	1.424	1.662	1.629	1.138	779	654	488	788	351	351	168	79	44	-	-	-	-	-	-								
h Debit Tersedia (80%)	tot	-	-	-	-	-	3.967	4.764	6.293	6.426	6.487	6.489	10.213	6.867	10.989	9.696	9.067	7.278	6.912	826	106	878	876	-	-	-	-	-	-	-	-	-	-	-	-						
i Debit Tersedia dgn Utang di Kuningan	tot	-	-	-	-	-	-	-	-	-	-	-	-	-	-	-	-	-	-	-	-	-	-	-	-	-	-	-	-	-	-	-	-	-							
j Jumlah Debit (h+i)	tot	-	-	-	-	-	3.967	4.764	6.293	6.426	6.487	6.489	10.213	6.867	10.989	9.696	9.067	7.278	6.912	826	106	878	876	-	-	-	-	-	-	-	-	-	-	-							
ii) dan Faktor K		-	-	-	-	-	1	1	1	1	1	1	1	1	1	1	1	1	1	1,26201	0,22	1,11022	1	-	-	-	-	-	-	-	-	-	-	-	-						



REKAPITULASI PERANGKAP

Bentuk Bangunan	Volume (m ³)	Unit	Jan	Feb	Mar	Apr	Mei	Jun	Juli	Agu	Sep	Ok	Nov	Des	Jumlah
Saluran Irigasi	1.324	m ³	2.990	3.804	3.397	3.025	3.025	3.403	3.928	2.823	3.492	2.432	3.043	2.432	3.538
Saluran Drainase	1.221	m ³	47	80	90	0	44	13	13	12	12	12	12	12	12
Saluran Air	1.221	m ³	2.990	3.804	3.397	3.025	3.025	3.403	3.928	2.823	3.492	2.432	3.043	2.432	3.538

REKAPITULASI PERANGKAP (Continued)

Bentuk Bangunan	Volume (m ³)	Unit	Jan	Feb	Mar	Apr	Mei	Jun	Juli	Agu	Sep	Ok	Nov	Des	Jumlah
Saluran Irigasi	1.324	m ³	2.990	3.804	3.397	3.025	3.025	3.403	3.928	2.823	3.492	2.432	3.043	2.432	3.538
Saluran Drainase	1.221	m ³	47	80	90	0	44	13	13	12	12	12	12	12	12
Saluran Air	1.221	m ³	2.990	3.804	3.397	3.025	3.025	3.403	3.928	2.823	3.492	2.432	3.043	2.432	3.538

RADA ZONA VII DI SESELUPAH

TIPOLOGI TANAM				Masa Tanam																								Keterangan		
Gol.	Jenis Tanaman	Masa Tanam (ha)		Masa Tanam I						Masa Tanam II						Masa Tanam III						Keterangan								
		I	II	Des-19	Jan-20	Feb	Mar	Apr	Mei	Jun	Juli	Agst	Sep	Ok	Nov	Des-19	Jan-20	Feb	Mar	Apr	Mei		Jun	Juli	Agst	Sep	Ok	Nov		
I	Padi	920	737	-																								-		
	Palaui	79	298	-																									-	
	Tebu	224	228	-																										-
	Jumlah	1.228	1.241	-																										
II	Padi	916	454	-																								-		
	Palaui	71	233	-																									-	
	Tebu	993	993	-																										-
	Jumlah	1.356	1.356	-																										
III	Padi	817	190	-																								-		
	Palaui	143	712	-																									-	
	Tebu	666	719	-																										-
	Jumlah	1.628	1.621	-																										
Jumlah		4.228	4.218	-																								-		
II. BAGIAN RENCANA PEMBAGIAN AIR																														
Saluran Kebutuhan Air (SKA)	Padi	0,95	0,95	0,95	0,95	0,95	0,95	0,95	0,95	0,95	0,95	0,95	0,95	0,95	0,95	0,95	0,95	0,95	0,95	0,95	0,95	0,95	0,95	0,95	0,95	0,95	0,95		0,95	0,95
	Palaui	0,36	0,36	0,36	0,36	0,36	0,36	0,36	0,36	0,36	0,36	0,36	0,36	0,36	0,36	0,36	0,36	0,36	0,36	0,36	0,36	0,36	0,36	0,36	0,36	0,36	0,36		0,36	0,36
	Tebu	0,36	0,36	0,36	0,36	0,36	0,36	0,36	0,36	0,36	0,36	0,36	0,36	0,36	0,36	0,36	0,36	0,36	0,36	0,36	0,36	0,36	0,36	0,36	0,36	0,36	0,36	0,36	0,36	0,36
Kebutuhan Air	Padi	420	1.121	1.724	2.041	2.220	2.220	2.220	1.731	956	704	1.644	1.391	1.477	1.526	1.526	1.526	1.007	264	81	-	-	-	-	-	-	-	-	-	-
Di Sawah (KAS)	Palaui	14	41	80	106	166	91	64	13	-	46	128	478	755	755	537	299	129	-	40	91	258	215	315	126	38	14	-	-	
SKA X AREAL	Tebu	-	-	-	-	-	-	-	-	-	12	16	43	81	41	479	1.106	1.106	1.106	1.106	1.106	1.106	1.106	1.106	1.106	1.106	1.106	1.106	1.106	
Jumlah	Jumlah	481	1.162	1.804	2.146	2.386	2.322	2.724	1.714	956	866	1.821	1.922	2.313	2.322	2.552	3.020	2.301	1.528	1.289	1.257	1.424	1.481	1.481	1.399	1.205	1.179	-	-	
a. Kebutuhan Air Terser	tot	584	1.492	2.225	2.683	2.920	2.992	2.143	1.196	1.066	1.301	2.292	2.882	2.915	3.190	3.750	2.816	1.908	1.909	1.512	1.780	1.851	1.851	1.628	1.508	1.474	-	-		
b. Kebutuhan air Sekunder	tot	32	1.588	2.481	2.981	3.212	3.192	3.155	2.357	1.215	1.161	1.451	2.477	3.161	3.287	3.589	4.124	3.165	2.098	1.999	1.729	1.858	2.098	2.098	1.490	1.657	1.522	-	-	
c. Kebutuhan Air Primer	tot	551	1.677	2.605	3.069	3.372	3.392	3.471	2.475	1.448	1.215	1.733	2.901	3.340	2.448	3.889	4.331	3.521	2.198	1.957	1.815	2.888	2.198	2.198	1.398	1.748	1.703	-	-	
d. Jumlah Kebutuhan Tanaman	tot	551	1.677	2.605	3.069	3.372	3.392	3.471	2.475	1.448	1.215	1.733	2.901	3.340	2.448	3.889	4.331	3.521	2.198	1.957	1.815	2.888	2.198	2.198	1.398	1.748	1.703	-	-	
e. Kebutuhan Pabrik	tot	-	-	-	-	-	-	-	-	-	-	-	-	-	-	-	-	-	-	-	-	-	-	-	-	-	-	-	-	
f. Kebutuhan Lain-lain	tot	50	50	50	50	50	50	50	50	50	50	50	50	50	50	50	50	50	50	50	50	50	50	50	50	50	50	50	50	
g. Jumlah Kebutuhan (d+e+f)	tot	551	1.727	2.655	3.119	3.422	3.492	3.521	2.525	1.498	1.265	1.783	2.951	3.390	2.498	3.739	4.381	3.571	2.248	1.907	1.865	2.938	2.198	2.198	1.448	1.798	1.753	-	-	
h. Debit Tersedia (50%)	tot	-	204	858	1.112	-	1.739	2.692	3.048	2.672	3.117	3.021	2.417	2.350	1.895	1.822	780	464	315	315	124	107	72	-	-	-	-	-	-	-
i. Debit Tersedia dgn Upaya	tot	-	500	500	500	500	-	-	-	-	-	-	-	-	750	750	750	750	750	750	750	750	-	-	-	-	-	-	-	
j. Jumlah Debit (i + j)	tot	-	704	1.468	1.613	690	1.739	2.692	3.048	2.672	3.117	3.021	2.417	2.350	1.895	1.772	1.518	1.264	1.065	1.065	874	857	72	-	-	-	-	-	-	
k. Hujan Efektif	tot	-	-	-	-	-	-	-	-	-	-	-	-	-	-	-	-	-	-	-	-	-	-	-	-	-	-	-	-	
m. Faktor K	tot	-	0,41	0,98	0,91	0,16	0,61	0,75	1	1	1	1	1	0,89	0,44	0,47	0,28	0,28	0,47	0,56	0,47	0,41	0,93	-	-	-	-	-	-	0,54

INDA ZONA VII: DI BERESEK, DAMBUNG DAN AMBIT

Gol.	Jenis Tanaman	Masa Tanam			Masa Tanam I												Masa Tanam II												Masa Tanam III												Keterangan			
		(ha)			Masa Tanam I												Masa Tanam II												Masa Tanam III															
		I	II	III	Ok-19	Nov	Dsa	Jan-20	Feb	Mar	Apr	Mei	Jun	Juli	Agst	Sep	Ok	Nov	Ok-19	Nov	Dsa	Jan-20	Feb	Mar	Apr	Mei	Jun	Juli	Agst	Sep	Ok	Nov	Ok-19	Nov	Dsa	Jan-20	Feb	Mar	Apr	Mei		Jun	Juli	Agst
I	Pad	2.178	1.726	-	2.178 ha												1.726 ha																								----- Genapan Padi ----- Pertumbuhan ----- Panen ----- Pakawaja ----- Tebu generasi ----- Tebu Muda ----- Tebu Tua Padi Wktul Suler Cero 1 Padi 3 Panen 10 Pakawaja Wktul Suler Tanam 3 Tebu Wktul Suler Cero 2 T.Marta 7 T.Tua 7 Program Penyerangan Di Cisaruk, Ambat Cangkuang 16 s.d.31 Okt 2020			
	Palawaja	406	903	2.193	406 ha												903 ha												2.193 ha															
	Tebu	689	684	684	689 ha												684 ha												684 ha															
	Jumlah	3.273	3.273	3.877	3.273 ha												3.273 ha												3.877 ha															
II	Pad	1.280	1.012	-	1.280 ha												1.012 ha																								----- Genapan Padi ----- Pertumbuhan ----- Panen ----- Pakawaja ----- Tebu generasi ----- Tebu Muda ----- Tebu Tua Padi Wktul Suler Cero 1 Padi 3 Panen 10 Pakawaja Wktul Suler Tanam 3 Tebu Wktul Suler Cero 2 T.Marta 7 T.Tua 7 Program Penyerangan Di Cisaruk, Ambat Cangkuang 16 s.d.31 Okt 2020			
	Palawaja	557	865	1.583	557 ha												865 ha												1.583 ha															
	Tebu	972	919	919	972 ha												919 ha												919 ha															
	Jumlah	2.789	2.798	2.512	2.789 ha												2.798 ha												2.512 ha															
III	Pad	1.989	2.216	-	1.989 ha												2.216 ha																								----- Genapan Padi ----- Pertumbuhan ----- Panen ----- Pakawaja ----- Tebu generasi ----- Tebu Muda ----- Tebu Tua Padi Wktul Suler Cero 1 Padi 3 Panen 10 Pakawaja Wktul Suler Tanam 3 Tebu Wktul Suler Cero 2 T.Marta 7 T.Tua 7 Program Penyerangan Di Cisaruk, Ambat Cangkuang 16 s.d.31 Okt 2020			
	Palawaja	1.129	932	2.098	1.129 ha												932 ha												2.098 ha															
	Tebu	99	99	99	99 ha												99 ha												99 ha															
	Jumlah	3.196	3.198	3.196	3.196 ha												3.198 ha												3.196 ha															
IV	Pad	-	-	-	- ha												- ha												- ha												----- Genapan Padi ----- Pertumbuhan ----- Panen ----- Pakawaja ----- Tebu generasi ----- Tebu Muda ----- Tebu Tua Padi Wktul Suler Cero 1 Padi 3 Panen 10 Pakawaja Wktul Suler Tanam 3 Tebu Wktul Suler Cero 2 T.Marta 7 T.Tua 7 Program Penyerangan Di Cisaruk, Ambat Cangkuang 16 s.d.31 Okt 2020			
	Palawaja	-	-	-	- ha												- ha												- ha															
	Tebu	-	-	-	- ha												- ha												- ha															
	Jumlah	-	-	-	- ha												- ha												- ha															
Jumlah	8.248	8.186	7.666	8.248 ha												8.186 ha												7.666 ha																

II. BAGIAN RENCANA PEMBAGIAN AIR

Sektor	Jenis Tanaman	Bulan																												
		Ok-19	Nov	Dsa	Jan-20	Feb	Mar	Apr	Mei	Jun	Juli	Agst	Sep	Ok	Nov	Ok-19	Nov	Dsa	Jan-20	Feb	Mar	Apr	Mei	Jun	Juli	Agst	Sep	Ok	Nov	
Sektor Kebutuhan Air (SKA)	Pad	0,35	0,35	0,35	0,35	0,35	0,35	0,35	0,35	0,35	0,35	0,35	0,35	0,35	0,35	0,35	0,35	0,35	0,35	0,35	0,35	0,35	0,35	0,35	0,35	0,35	0,35	0,35	0,35	0,35
	Palawaja	0,36	0,36	0,36	0,36	0,36	0,36	0,36	0,36	0,36	0,36	0,36	0,36	0,36	0,36	0,36	0,36	0,36	0,36	0,36	0,36	0,36	0,36	0,36	0,36	0,36	0,36	0,36	0,36	0,36
	Tebu	0,36	0,36	0,36	0,36	0,36	0,36	0,36	0,36	0,36	0,36	0,36	0,36	0,36	0,36	0,36	0,36	0,36	0,36	0,36	0,36	0,36	0,36	0,36	0,36	0,36	0,36	0,36	0,36	0,36
Kebutuhan Air	Pad	1.025	7.568	3.948	4.728	4.930	2.852	6.620	3.704	2.235	1.814	2.059	3.451	4.337	4.211	4.211	4.311	3.477	2.314	942	-	-	-	-	-	-	-	-	-	-
D. Sempit / KAS	Palawaja	73	243	543	746	746	573	503	97	-	125	466	780	925	925	770	470	182	-	385	1.676	1.741	2.110	2.113	1.724	1.840	378	-	-	
SKA X AREAL	Tebu	-	-	-	-	-	-	-	-	-	12	19	43	54	37	577	602	902	902	902	902	902	902	902	902	902	902	902	902	
Jumlah		1.108	2.811	4.491	5.474	5.376	3.525	5.133	3.801	2.235	1.982	2.534	4.238	5.361	5.173	5.566	5.282	4.241	2.915	1.908	1.679	2.342	2.720	2.723	2.325	1.844	979	-	-	
a. Kebutuhan Air Tanaman		1384,54	3514	5813	6944	6720	4.406	6.416	4.751	2.733	2.478	3.168	5.295	6.637	6.499	8.941	8.603	5.302	3.844	1.425	2.897	2.939	3.400	3.403	2.906	2.854	1.224	-	-	
b. Kebutuhan Air Sekunder		1522,59	3.885	6.175	7.325	7.392	4.946	7.058	5.226	3.073	2.725	3.464	5.625	7.289	7.113	7.942	7.783	5.832	4.098	1.665	2.287	2.220	3.740	3.743	2.556	2.296	1.346	-	-	
c. Kebutuhan Air Peman		1659,14	4.058	6.484	7.905	7.761	5.089	7.764	5.488	3.399	2.962	3.659	6.116	7.854	5.430	8.074	7.478	6.123	4.309	1.788	2.422	2.391	3.927	3.927	2.841	2.373	1.414	-	-	
d. Jumlah Kebutuhan Tanaman	Set	1659,14	4.058	6.484	7.905	7.761	5.089	7.764	5.488	3.399	2.962	3.659	6.116	7.854	5.430	8.074	7.478	6.123	4.309	1.788	2.422	2.391	3.927	3.927	2.841	2.373	1.414	-	-	
e. Kebutuhan Pabrik	Set	0	-	-	-	-	-	-	-	-	-	-	-	-	-	100	100	100	100	100	100	100	100	100	100	100	100	100	-	-
f. Kebutuhan Lain-lain	Set	100	100	100	100	100	100	100	100	100	100	100	100	100	100	100	100	100	100	100	100	100	100	100	100	100	100	100	-	-
g. Jumlah Kebutuhan (d+e+f)	Set	1659,14	4.058	6.584	8.005	7.861	5.189	7.864	5.588	3.499	2.962	3.759	6.166	7.784	5.582	8.174	7.778	6.273	4.399	1.948	2.672	2.691	4.027	4.027	2.981	2.323	1.484	-	-	
h. Defisit Transmisi (80 %)	Set	2846	3317	8305	7342	8814	18.209	14.423	25.325	30.905	30.942	25.673	23.749	21.034	12.160	17.841	8.114	5.188	5.799	12.378	3.889	2.884	1.708	2.887	2.207	2.846	3.517	-	-	
i. Defisit Transmisi dgn Upaya di Kurangi	Set	0	-	-	-	-	-	-	-	-	-	-	-	-	-	-	-	-	-	-	-	-	-	-	-	-	-	-	-	-
j. Jumlah Defisit (h+i)	Set	2846	3317	8305	7342	8814	18.209	14.423	25.325	30.905	30.942	25.673	23.749	21.034	12.160	17.841	8.114	5.188	5.799	12.378	3.889	2.884	1.708	2.887	2.207	2.846	3.517	-	-	
k. Uraian Ekstet																														
m. Faktor K.		1	0,84575	1,26143	0,99213	1,24841	1	1	1	1	1	1	1	1	1	1	1,04344	0,62667	1,33036	1	1,20037	0,59012	0,41918	0,50703	0,85189	1,12808	1	-	-	

Excel/Date OP/RTT. 2019-2020

Ditandatangani di Sumber pada tanggal 21 Oktober 2019

BUPATI CIREBON,
Ttd
IMRON

Ditandatangani di Sumber pada tanggal 23 Oktober 2019
SEKRETARIS DAERAH KABUPATEN CIREBON,

RAHMAT GUTRINO
SCRITA DAERAH KABUPATEN CIREBON TAHUN 2019 NOMOR 44, SERI E.

Lampiran II : Peraturan Bupati Cirebon
 Nomor : 44 Tahun 2019, Seri E.
 Tanggal : 23 Oktober 2019
 Tentang : Rekapitulasi Rencana Tata Tanam Per Daerah Irigasi

Rekapitulasi Rencana Tata Tanam Per Daerah Irigasi

No	Zona	Daerah Irigasi Areal (Ha)	Areal Semula	Gol Tanam	Rencana Tanam Tanggal Pengolahan Tanah			Padi (ha)		Tebu (ha)		Palawija (ha)			J Lu MT.	
					MT. I	MT. II	MT. III	MT. I	MT. II	Lama	Baru	MT. I	MT. II	MT. III		
1	2	3	5	4	5	6	7	8	9	10	11	12	13	14		
1	I	IRIGASI TEKNIS														
		Rentang	13,915	4,159	I	16/10/2019	01/03/2020	16/07/2020	4,159	4,159	-	-	-	-	-	-
				7,773	II	01/11/2019	16/03/2020	01/08/2020	7,773	5,459	-	-	-	2,312	-	-
				1,983	III	16/11/2019	01/04/2020		1,983	1,420	-	-	-	563	-	-
		Sub. Sigondang	244	29	II	01/11/2019	16/03/2020	01/08/2020	29	29	-	-	-	-	-	-
				215	III	16/11/2019	01/04/2020		215	162	-	-	-	53	-	-
		Sub. BD. Karet	184	184	III	16/11/2019	01/04/2020		184	128	-	-	-	56	-	-
		Sub. Gandasari + Lungbenda	2728	1,374	II	01/11/2019	16/03/2020	01/08/2020	1,374	595	-	-	-	779	-	-
				1,354	III	16/11/2019	01/04/2020		1,354	960	-	-	-	394	-	-
		Sub. Pegagan	750	696	II	01/11/2019	16/03/2020	01/08/2020	696	509	-	-	-	187	-	-
				54	III	16/11/2019	01/04/2020		54	38	-	-	-	16	-	-
		Sub. Ampera	2746	1,222	I	16/11/2019	16/03/2020	16/07/2020	1,222	1,222	-	-	-	-	-	-
				480	II	01/11/2019	16/03/2020	01/08/2020	480	332	-	-	-	-	-	-
				1,044	III	16/11/2019	01/04/2020		1,044	711	-	-	-	-	-	-
		DI. RENTANG														
			5,381	I	16/11/2019	16/03/2020	16/07/2020	5,381	5,381	-	-	-	-	-	-	
			10,352	II	01/11/2019	16/03/2020	01/08/2020	10,352	6,924	-	-	-	3,278	-	-	
			4,834	III	16/11/2019	01/04/2020		4,834	3,419	-	-	-	1,082	-	-	
			20,567					20,567	15,724	-	-	-	4,360	-	-	
2		Jamblang														
				2141	388	I	16/10/2019	01/03/2020	16/07/2020	388	233	-	-	-	155	233
					1,447	II	01/11/2019	16/03/2020	01/08/2020	1,447	868	-	-	-	567	910
					306	III	16/11/2019	01/04/2020		306	183	-	-	-	123	183
								2,141	1,284	-	-	-	845	1,326		
3		Jatisawit														
				687	518	I	16/10/2019	01/04/2016	16/07/2020	518	177	-	-	-	-	-

1	2	3	5	4	5	6	7	8	9	10	11	12	13	14
4	II	Walaha	1286	169	II	01/11/2019	16/03/2020	01/08/2020	169	64	-	-	-	-
										687	241	-	-	-
5	Ciwaringin	1092	500	I	16/10/2019	01/03/2020	16/07/2020	500	301	-	-	-	199	301
			220	II	01/11/2019	16/03/2020	01/08/2020	220	131	-	-	-	89	131
			566	III	16/11/2019	01/04/2020		566	347	-	-	-	219	347
								1,286	779	-	-	-	507	779
6	III	Ciparigi	438	821	II	01/11/2019	16/03/2020	01/08/2020	821	491	-	-	330	491
				271	III	16/11/2019	01/04/2020		271	162	-	-	-	109
									1,092	653	-	-	439	653
7	Soka	258	304	II	01/11/2019	16/03/2020	01/08/2020	299	239	5	5	-	52	159
			134	III	16/11/2019	01/04/2020		134	108	-	-	-	26	50
								433	347	5	5	-	78	209
8	Rajadana	135	73	I	16/10/2019	01/03/2020	16/07/2020	73	63	-	-	-	10	31
			185	II	01/11/2019	16/03/2020	01/08/2020	185	163	-	-	-	22	47
								258	226	-	-	-	32	78
9	Keputon	399	88	I	16/10/2019	01/03/2020	16/07/2020	88	69	-	-	-	19	30
			47	II	01/11/2019	16/03/2020	01/08/2020	47	39	-	-	-	8	24
								135	108	-	-	-	27	54
10	IV	Cipager	855	181	I	16/10/2019	01/04/2020	16/07/2020	181	96	-	-	30	68
				218	II	01/11/2019	16/03/2020	01/08/2020	218	95	-	-	-	119
								399	191	-	-	-	149	78
11	Paniis Lebak	318	437	II	01/11/2019	16/03/2020	01/08/2020	437	341	-	-	-	96	231
			418	III	16/11/2019	01/04/2020		418	258	-	-	-	160	131
								855	599	-	-	-	256	362
12	V	Setupatok	1365	318	I	16/10/2019	01/03/2020	16/07/2020	318	223	-	-	95	54
											318	223	-	-
13	VI	Ciwado	778	166	I	16/10/2019	01/03/2020	16/07/2020	166	142	-	-	24	39
				214	II	01/11/2019	16/03/2020	01/08/2020	214	152	-	-	48	58
				248	III	16/11/2019	01/04/2020		248	193	-	-	55	74
				737	IV	01/12/2016	16/04/2017		737	311	-	-	325	66
								1,365	798	-	-	-	452	237
14	Kecepat	477	432	I	16/10/2019	01/03/2020	16/07/2020	348	243	74	16	10	106	65
			346	II	01/11/2019	16/03/2020	01/08/2020	264	66	72	-	5	172	209
								612	309	146	16	15	278	274
14	Kecepat	477	217	I	16/10/2019	01/03/2020	16/07/2020	119	85	53	21	23	55	77
			260	II	01/11/2019	16/03/2020	01/08/2020	199	120	50	15	-	92	86

1	2	3	5	4	5	6	7	8	9	10	11	12	13	14	
15		Agung	711	397	I	16/10/2019	01/03/2020	16/07/2020	182	91	108	169	15	84	81
				314	II	01/11/2019	16/03/2020	01/08/2020	166	107	59	45	40	101	88
									318	205	103	36	23	147	163
16		Panongan	952	417	I	16/10/2019	01/03/2020	16/07/2020	407	296	10	-	-	94	114
				535	II	01/11/2019	16/03/2020	01/08/2020	339	261	181	-	5	68	87
									746	557	191	5	162	201	
17		Sedong	168	102	I	16/10/2019	01/03/2020	16/07/2020	102	62	-	-	-	39	17
				66	II	01/11/2019	16/03/2020	01/08/2020	66	56	-	-	-	10	30
									168	118	-	-	-	49	47
18		Katiga	662	495	I	16/10/2019	01/03/2020	16/07/2020	466	348	7	-	19	124	87
				167	II	01/11/2019	16/03/2020	01/08/2020	141	102	10	-	16	50	41
									607	450	17	-	35	174	128
19		Mungkal Gajah	27	27	II	01/11/2019	16/03/2020	01/08/2020	19	17	-	-	8	10	25
									19	17	-	-	8	10	25
20		Jawa	111	111	I	16/10/2019	01/03/2020	16/07/2020	99	64	-	-	12	44	46
									99	64	-	-	12	44	46
21		Cipurut	134	134	II	01/11/2019	16/03/2020	01/08/2020	134	76	-	-	-	58	88
									134	76	-	-	-	58	88
22		Cibacang	259	259	I	16/10/2019	01/03/2020	16/07/2020	259	-	-	-	-	-	-
									259	-	-	-	-	-	-
23		Seuseupan	3826	841	I	16/10/2019	01/03/2020	16/07/2020	564	539	198	198	79	104	5
				1,356	II	01/11/2019	16/03/2020	01/08/2020	616	454	669	669	71	233	68
				1,629	III	16/11/2019	01/04/2020		817	190	669	719	143	712	75
									1,997	1,183	1,536	1,586	293	1,049	148
24		Ambit	1543	1,120	I	16/10/2019	01/03/2020	16/07/2020	582	378	466	466	72	276	580
				423	II	01/11/2019	16/03/2020	01/08/2020	199	191	224	224	-	8	187
									781	569	690	690	72	284	767
25		Cangkuang	806	325	I	16/10/2019	01/03/2020	16/07/2020	244	244	28	28	53	53	54
				481	II	01/11/2019	16/03/2020	01/08/2020	146	97	273	273	62	111	179
									390	341	301	301	115	164	233
26		Cikeusik	6899	1,828	I	01/11/2019	16/03/2020	01/08/2016	1,352	1,104	195	190	281	534	1,559
				1,885	II	16/11/2019	01/04/2020		935	724	475	422	475	686	1,227
				3,186	III	01/12/2019	16/04/2020		1,989	2,216	68	68	1,129	902	2,098
									4,276	4,044	738	680	1,885	2,122	4,884

1	2	3	5	4	5	6	7	8	9	10	11	12	13	14
1		Sigebang 167	167	I	16/10/2019	01/03/2020	16/07/2020	167	118	-	-	-	49	167
2		Sigong 99	99	I	16/10/2019	01/03/2020	16/07/2020	99	99	-	-	-	-	99
3		Tonjong 107	107	I	16/10/2019	01/03/2020	16/07/2020	107	107	-	-	-	-	107
4		Telaga Remis 90	90	I	16/10/2019	01/03/2020	16/07/2020	90	90	-	-	-	-	90
5		Ciwedus 159	159	I	16/10/2019	01/03/2020	16/07/2020	144	144	15	15	-	-	141
6		Ciliwotan 64	64	I	16/10/2019	01/03/2020	16/07/2020	64	64	-	-	-	-	64
7		Cigobang 173	173	I	16/10/2019	01/03/2020	16/07/2020	173	173	-	-	-	-	173
		Jumlah Zona I	859					844	795	15	15	-	49	841
8		Soka Udik 152	152	I	16/10/2019	01/03/2020	16/07/2020	152	34	-	-	-	78	123
9		Situan I 150	150	I	16/10/2019	01/03/2020	16/07/2020	150	66	-	-	-	55	123
10		Situan II 158	158	I	16/10/2019	01/03/2020	16/07/2020	158	107	-	-	-	-	-
		Jumlah Zona III	460					460	207	-	-	-	133	246
11		Cirongkop 64	64	I	16/10/2019	01/03/2020	16/07/2020	64	64	-	-	-	-	64
12		Suba 218	218	I	16/10/2019	01/03/2020	16/07/2020	218	218	-	-	-	-	218
13		Loakudang 113	113	I	16/10/2019	01/03/2020	16/07/2020	103	45	-	-	10	24	24
14		Dalem 96	96	I	16/10/2019	01/03/2020	16/07/2020	96	60	-	-	-	36	25
		Jumlah Zona IV	491					481	387	-	-	10	60	331
15		Cirengas 237	237	I	16/10/2019	01/03/2020	16/07/2020	237	153	-	-	-	84	231
16		Ciawi 378	378	I	16/10/2019	01/03/2020	16/07/2020	363	235	-	-	15	138	130

1	2	3	5	4	5	6	7	8	9	10	11	12	13	14
17		Cibuluh 248	248	I	16/10/2019	01/03/2020	16/07/2020	248	178	-	-	-	60	225
		Jumlah Zona V	863					848	566	-	-	15	282	586
18		Cimanis 261	261	I	16/10/2019	01/03/2020	16/07/2020	253	155	8	-	-	96	130
		Jumlah Zona VI	261					253	155	8	-	-	96	130
19		Ketos 363	363	I	16/10/2019	01/03/2020	16/07/2020	320	183	22	20	-	141	179
20		Plester 72	72	I	16/10/2019	01/03/2020	16/07/2020	36	15	16	20	-	21	36
		Jumlah Zona VII	435					356	198	38	40	-	162	215
		Golongan I	17,526					15,579	12,447	1,200	1,143	589	2,827	5,790
		Golongan II	20,408					17,633	11,778	2,018	1,653	682	6,208	4,376
		Golongan III	11,592					9,583	7,076	737	787	1,272	3,388	3,120
		Golongan IV	737					737	311	-	-	-	325	66
		Jumlah Irigasi Teknis	50,263					43,532	31,612	3,955	3,583	2,543	12,748	13,352
		Rekap Semi Teknis Gol I	840					907	607	-	-	-	213	395
		Jumlah Irigasi Semi Teknis	840					907	607	-	-	-	213	395
		Golongan I						18,366		16,486	13,054	1,200	1,143	589
		Golongan II						20,408		17,633	11,778	2,018	1,653	682
		Golongan III						11,592		9,583	7,076	737	787	1,272
		Golongan IV						737		737	311	-	-	325
		Jumlah Irigasi Teknis dan Semi Teknis						51,103		44,439	32,219	3,955	3,583	2,543
										12,961			13,747	

Exc/D/Data OPI/RTT.2019-2020

LAMPIRAN III : PERATURAN BUPATI CIREBON
 NOMOR :
 TANGGAL :
 TENTANG : REKAPITULASI RENCANA TATA TANAM PER DAERAH IRIGASI

Rekapitulasi Rencana Tata Tanam Per Daerah Irigasi

No	Zona	Daerah Irigasi	Luas Fungsional (ha)	Gol Tanam	Rencana Tanam Tanggal Pengolahan Tanah			Padi (ha)		Tebu (ha)		Palawija			Jumlah Luas Tanam MT.I,MT.II MT.III (ha)
					MT.I	MT.II	M.III	MT.I	MT.II	Lama	Baru	MT.I	MT.II	MT.III	
1	2	3	4	5	6	7	8	9	10	11	12	13	14	15	16
		SEMI TEKNIS													
1	I	Gunung breg	8	I	16/10/2019	01/03/2020	16/07/2020	8	8	-	-	-	-	8	24
2	I	Suminta	19	I	16/10/2019	01/03/2020	16/07/2020	19	19	-	-	-	-	19	57
3	I	Cibinuang	23	I	16/10/2019	01/03/2020	16/07/2020	23	23	-	-	-	-	23	69
4	I	Sawah Banjar	6	I	16/10/2019	01/03/2020	16/07/2020	6	6	-	-	-	-	6	18
5	I	Pilang	15	I	16/10/2019	01/03/2020	16/07/2020	15	15	-	-	-	-	15	45
6	I	Kleret	12	I	16/10/2019	01/03/2020	16/07/2020	12	12	-	-	-	-	12	36
7	I	Cicurug	4	I	16/10/2019	01/03/2020	16/07/2020	4	4	-	-	-	-	4	12
8	II	Dukusuwung	93	I	16/10/2019	01/03/2020	16/07/2020	93	25	-	-	-	10	40	168
		Jumlah	180	I				180	112	-	-	-	10	127	429
9	III	Cisamaya	63	I	16/10/2019	01/03/2020	16/07/2020	63	50	-	-	-	13	30	156
10	III	Kenanga	51	I	16/10/2019	01/03/2020	16/07/2020	51	28	-	-	-	23	24	126
11	III	Gedongan	15	I	16/10/2019	01/03/2020	16/07/2020	15	10	-	-	-	5	5	35
12	IV	Cigolempang	40	I	16/10/2019	01/03/2020	16/07/2020	40	20	-	-	-	20	20	100
13	IV	Sendi	23	I	16/10/2019	01/03/2020	16/07/2020	23	13	-	-	-	10	5	51
14	IV	Leuwi	3	I	16/10/2019	01/03/2020	16/07/2020	3	3	-	-	-	-	3	9
15	IV	Pabrik	1	I	16/10/2019	01/03/2020	16/07/2020	1	0	-	-	-	-	1	2
16	IV	Cibatok	2	I	16/10/2019	01/03/2020	16/07/2020	2	2	-	-	-	-	2	6
17	IV	Lamping	2	I	16/10/2019	01/03/2020	16/07/2020	2	2	-	-	-	-	2	6
18	IV	Citeureup	2	I	16/10/2019	01/03/2020	16/07/2020	2	2	-	-	-	-	2	6
19	IV	Tamiang	2	I	16/10/2019	01/03/2020	16/07/2020	2	2	-	-	-	-	2	6
20	IV	Cigembor	18	I	16/10/2019	01/03/2020	16/07/2020	18	18	-	-	-	-	10	46
21	IV	Loa	24	I	16/10/2019	01/03/2020	16/07/2020	24	14	-	-	-	10	12	60
22	IV	Tegal	64	I	16/10/2019	01/03/2020	16/07/2020	64	34	-	-	-	15	12	125
23	IV	Talang	2	I	16/10/2019	01/03/2020	16/07/2020	2	2	-	-	-	-	-	4
24	IV	Harikukun	23	I	16/10/2019	01/03/2020	16/07/2020	23	23	-	-	-	-	10	56
25	IV	Jengkol	27	I	16/10/2019	01/03/2020	16/07/2020	27	23	-	-	-	4	-	54
26	IV	Mandalangit	46	I	16/10/2019	01/03/2020	16/07/2020	46	26	-	-	-	20	20	112
27	IV	Tegal Pucuk	36	I	16/10/2019	01/03/2020	16/07/2020	36	26	-	-	-	10	15	87
28	IV	Balong	76	I	16/10/2019	01/03/2020	16/07/2020	76	50	-	-	-	26	25	177
29	IV	Rancatunggal	10	I	16/10/2019	01/03/2020	16/07/2020	10	10	-	-	-	-	5	25

1	2	3	4	5	6	7	8	9	10	11	12	13	14	15	16
30	IV	Gronggong	42	I	16/10/2019	01/03/2020	16/07/2020	42	22	-	-	-	20	10	94
31	IV	Karoya	7	I	16/10/2019	01/03/2020	16/07/2020	7	7	-	-	-	-	7	21
32	IV	Umbar	6	I	16/10/2019	01/03/2020	16/07/2020	6	6	-	-	-	-	3	15
33	IV	Citelang.I	9	I	16/10/2019	01/03/2020	16/07/2020	9	9	-	-	-	-	4	22
34	IV	Citelang.II	4	I	16/10/2019	01/03/2020	16/07/2020	4	4	-	-	-	-	4	12
35	IV	Cidamar	4	I	16/10/2019	01/03/2020	16/07/2020	4	4	-	-	-	-	4	12
36	IV	Cidahu	5	I	16/10/2019	01/03/2020	16/07/2020	5	5	-	-	-	-	2	12
37	IV	Cigambir	2	I	16/10/2019	01/03/2020	16/07/2020	2	2	-	-	-	-	2	6
38	IV	Patapan	41	I	16/10/2019	01/03/2020	16/07/2020	41	28	-	-	-	-	23	92
39	IV	Cibluk	5	I	16/10/2019	01/03/2020	16/07/2020	5	5	-	-	-	-	2	12
40	IV	Jagong	5	I	16/10/2019	01/03/2020	16/07/2020	5	5	-	-	-	-	2	12
41	IV	Pogor	37	I	16/10/2019	01/03/2020	16/07/2020	37	22	-	-	-	15	-	74
42	IV	Cisoka	30	I	16/10/2019	01/03/2020	16/07/2020	30	18	-	-	-	12	-	60
		Jumlah	660					727	495	-	-	-	203	268	1693
		Jumlah Total	840					907	607	-	-	-	213	395	2122

Exc/D/Data OPI/RTT.2019-2020

Ditetapkan di Sumber
pada tanggal 21 Oktober 2019

BUPATI CIREBON,

Ttd

IMRON

Diundangkan di Sumber
pada tanggal 23 Oktober 2019
SEKRETARIS DAERAH KABUPATEN CIREBON,


RAHMAT SUTRISNO
BERITA DAERAH KABUPATEN CIREBON TAHUN 2019 NOMOR 44 , SERI B.

Lampiran III : Rencana Areal Jaminan Air Per Daerah Irigasi
Di Kabupaten Cirebon
Pada Daerah Irigasi Teknis Untuk Tahun 2019/2020

Blanko - 02.0

No	Kecamatan/Desa	Daerah Irigasi	Petak Tersier	Areal Sawah Irigasi (ha)	Gol. Tanam	Rencana Tanam Tanggal Pengolahan Tanah			Padi (ha)		Tebu (ha)		Palawija (ha)			Jumlah Luas Tanam MT.I,MT.II MT.III (ha)
						MT.I	MT.II	MT.III	MT.I	MT.II	Lama	Baru	MT.I	MT.II	MT.III	
						7	8	9	10	11	12	13	14	15	16	
1	UPTD PAPERJ Wilayah I															
I.	Susukan	Rentang														
1.	Susukan		Cwu.1.ki.1	38	I	16/10/2019	01/03/2020	16/07/2020	38	38	-	-	-	-	-	76
			Gs.5.Ki.1	49	I				49	49	-	-	-	-	-	98
			Gs.5 Ki.2	55	I				55	55	-	-	-	-	-	110
			Gs. 5.1 Ki	74	I				74	74	-	-	-	-	-	148
			Gs. 6.Ki	44	I				44	44	-	-	-	-	-	88
			Gs.8.1.Ki	117	I				117	117	-	-	-	-	-	234
			Bm.1.ki	38	I				38	38	-	-	-	-	-	76
			Jumlah Gol. I	415					415	415	-	-	-	-	-	830
2.	Bunder		Cwu.1.Ki.1	20	I	16/10/2019	01/03/2020	16/07/2020	20	20	-	-	-	-	-	40
			Bm. 1 Ki	131	I				131	131	-	-	-	-	-	262
			Bm. 2 Ki	2	I				2	2	-	-	-	-	-	4
			Bm. 1 Ka	30	I				30	30	-	-	-	-	-	60
			Jumlah Gol. I	183					183	183	-	-	-	-	-	366
3.	Bojong Kulon		Gs. 7 Ki	3	I	16/10/2019	01/03/2020	16/07/2020	3	3	-	-	-	-	-	6
			Gs.8.2 Ki	77	I				77	77	-	-	-	-	-	154
			Gs. 8 Ki	25	I				25	25	-	-	-	-	-	50
			Jumlah Gol. I	105					105	105	-	-	-	-	-	210
4.	Jatipura		Cwu. 1 Ki1	26	I	16/10/2019	01/03/2020	16/07/2020	26	26	-	-	-	-	-	52
			Bm. 1 Ki	3	I				3	3	-	-	-	-	-	6
			Bm. 2 Ki	45	I				45	45	-	-	-	-	-	90
			Bm. 2 Ka	5	I				5	5	-	-	-	-	-	10
			Jumlah Gol. I	79					79	79	-	-	-	-	-	158
5.	Jatianom		Cwu. 1 Ki	13	I	16/10/2019	01/03/2020	16/07/2020	13	13	-	-	-	-	-	26
			Cwu. 1 Ki 2	8	I				8	8	-	-	-	-	-	16
			Jumlah Gol. I	21					21	21	-	-	-	-	-	42
			Ua. 2 Ki	51	II	01/11/2019	16/03/2020	01/08/2020	51	51	-	-	-	-	-	102
			Ua. 3 Ki	94	II				94	75	-	-	-	19	-	188
			Ua. 3 Ka	77	II				77	53	-	-	-	24	-	154

1	2	3	4	5	6	7	8	9	10	11	12	13	14	15	16	17
5.	Jatianom		Up. 5 Ka	23	II				23	16	-	-	-	7	-	46
			Up. 8 Ka 1	11	II				11	7	-	-	-	4	-	22
			Bm. 2 Ki	5	II				5	5	-	-	-	-	-	10
			Bm. 2 Ka	129	II				129	120	-	-	-	9	-	258
			Cp.2.1 Ki	16	II				16	11	-	-	-	5	-	32
			Cp. 1 Ka	124	II				124	86	-	-	-	38	-	248
			Cp. 2 Ka	25	II				25	17	-	-	-	8	-	50
			Jumlah Gol. II	555					555	441	-	-	-	114	-	1,110
6.	Kejiwan		Gs.5.Ki.1	33	I	16/10/2019	01/03/2020	16/07/2020	33	33	-	-	-	-	-	66
			Gs.5.ki.2	39	I				39	39	-	-	-	-	-	78
			Gs.6.Ki	55	I				55	55	-	-	-	-	-	110
			Gs.7.Ki	47	I				47	47	-	-	-	-	-	94
			Jumlah Gol. I	174					174	174	-	-	-	-	-	348
7.	Kedongdong		Gs.7.Ki	2	I	16/10/2019	01/03/2020	16/07/2020	2	2	-	-	-	-	-	4
			Gs.8.Ki	18	I				18	18	-	-	-	-	-	36
			Jumlah Gol. I	20					20	20	-	-	-	-	-	40
8.	Luwung Kencana		Gs.2.Ki	45	I	16/10/2019	01/03/2020	16/07/2020	45	45	-	-	-	-	-	90
			Gs.3.Ki	79	I				79	79	-	-	-	-	-	158
			Bb.1.ki	51	I				51	51	-	-	-	-	-	102
			Bb.1.ka	57	I				57	57	-	-	-	-	-	114
			Ug.1.Ka	16	I				16	16	-	-	-	-	-	32
			Ug.1.Te.1	32	I				32	32	-	-	-	-	-	64
			Ug.1.Te.3	6	I				6	6	-	-	-	-	-	12
			Ug.1.Ki	40	I				40	40	-	-	-	-	-	80
			Gs. 4.1 ki	55	I				55	55	-	-	-	-	-	110
			Jumlah Gol. I	381					381	381	-	-	-	-	-	762
			Ua.1.1.Ka	19	II	01/11/2019	16/03/2020	01/08/2020	19	10	-	-	-	9	-	38
			Ua.1.ka	60	II				60	40	-	-	-	20	-	120
			Jumlah Gol. II	79					79	50	-	-	-	29	-	158
9.	Ujung Gebang		Gs.3.Ki	47	I	16/10/2019	01/03/2020	16/07/2020	47	47	-	-	-	-	-	94
			Up.3.ka	40	I				40	40	-	-	-	-	-	80
			Bb.1.ki	46	I				46	46	-	-	-	-	-	92
			Ug.1.Ka	36	I				36	36	-	-	-	-	-	72
			Ug.1.Te.1	21	I				21	21	-	-	-	-	-	42

1	2	3	4	5	6	7	8	9	10	11	12	13	14	15	16	17
9.	Ujung Gebang		Ug.1.Te.2	124	I				124	124	-	-	-	-	-	248
			Ug.1.Te.3	120	I				120	120	-	-	-	-	-	240
			Jumlah Gol. I	434					434	434	-	-	-	-	-	868
			Ua.1.ka	128	II	01/11/2019	16/03/2020	01/08/2020	128	100	-	-	-	28	-	256
			Ua.2.Ki	25	II				25	17	-	-	-	8	-	50
			Jumlah Gol. II	153					153	117	-	-	-	36	-	306
	Jumlah Gol. I Kec. Susukan Di. Rentang			1,812					1,812	1,812	-	-	-	-	-	3,624
	Jumlah Gol. II Kec. Susukan Di. Rentang			787					787	608	-	-	-	179	-	1,574
II.	Arjawinangun	Rentang														
1.	Tegal Gubug		Cwu.1.Ki.2	37	I	16/10/2019	01/03/2020	16/07/2020	37	37	-	-	-	-	-	74
			Jumlah Gol. I	37					37	37	-	-	-	-	-	74
2.	Karangsambung		Cwu.2.ki	9	I	16/10/2019	01/03/2020	16/07/2020	9	9	-	-	-	-	-	18
			Jumlah Gol. I	9					9	9	-	-	-	-	-	18
			Cwu.3.ka	8	II	01/11/2019	16/03/2020	01/08/2020	8	8	-	-	-	-	-	16
			Cwu.4.ki.2	7	II				7	7	-	-	-	-	-	14
			Jumlah Gol. II	15					15	15	-	-	-	-	-	30
3.	Rawa Gatel		Cwu.1.ki.1	26	I	16/10/2019	01/03/2020	16/07/2020	26	26	-	-	-	-	-	52
			Cwu.1.ki.2	32	I				32	32	-	-	-	-	-	64
			Jumlah Gol. I	58					58	58	-	-	-	-	-	116
	Jumlah Gol. I Kec. Arjawinangun Di. Rentang			104					104	104	-	-	-	-	-	208
	Jumlah Gol. II Kec. Arjawinangun Di. Rentang			15					15	15	-	-	-	-	-	30
III	Kaliwedi	Rentang														
1.	Prajawinangun Kulon		Cwu. 3 Ka	7	II	01/11/2019	16/03/2020	01/08/2020	7	7	-	-	-	-	-	14
			Cwu. 4 Ki 1	10	II				10	10	-	-	-	-	-	20
			Cwu. 5 Ka	20	II				20	20	-	-	-	-	-	40
			Us. 1.1 Ka	9	II				9	9	-	-	-	-	-	18
			Jumlah Gol. II	46					46	46	-	-	-	-	-	92
2.	Prajawinangun Wetan		Cwu.3.ka	9	II	01/11/2019	16/03/2020	01/08/2020	9	9	-	-	-	-	-	18
			Cwu.5.ka	57	II				57	57	-	-	-	-	-	114
			Jumlah Gol. II	66					66	66	-	-	-	-	-	132
3.	Ujungsemi		Cwu. 3 Ki	9	II	01/11/2019	16/03/2020	01/08/2020	9	9	-	-	-	-	-	18
			Cwu. 4 Ki 1	96	II				96	80	-	-	-	16	-	192

1	2	3	4	5	6	7	8	9	10	11	12	13	14	15	16	17
3	Ujungsemi		Cwu. 4 Ki 2	63	II				63	50	-	-	-	13	-	126
			Us. 1.1 Ka	4	II				4	4	-	-	-	-	-	8
			Us. 1 Ka1	37	II				37	37	-	-	-	-	-	74
			Us. 1 Ka3	37	II				37	37	-	-	-	-	-	74
			Us. 1 Ka4	17	II				17	17	-	-	-	-	-	34
			Cp. 1 Ka	15	II				15	10	-	-	-	5	-	30
			Cp. 2.1 Ki	67	II				67	30	-	-	-	37	-	134
			Cp. 2 Ka	38	II				38	26	-	-	-	12	-	76
			Jumlah Gol. II	383					383	300	-	-	-	83	-	766
4	Wargabinangun	Rentang	Cwu. 4 Ki 1	38	II	01/11/2019	16/03/2020	01/08/2020	38	26	-	-	-	12	-	76
			Cwu. 4 Ki2	36	II				36	25	-	-	-	11	-	72
			Us.1.ka.4	105	II				105	60	-	-	-	45	-	210
			Up.10.Ka.1	95	II				95	66	-	-	-	29	-	190
			Jumlah Gol. II	274					274	177	-	-	-	97	-	548
5.	Kaliwedi Kidul		Cwu.1.ki.1	3	I	16/10/2019	01/03/2020	16/07/2020	3	3	-	-	-	-	-	6
			Cwu.2.Ki	83	I				83	83	-	-	-	-	-	166
			Jumlah Gol. I	86					86	86	-	-	-	-	-	172
			Cwu.3.Ki	49	II	01/11/2019	16/03/2020	01/08/2020	49	49	-	-	-	-	-	98
			Jumlah Gol. II	49					49	49	-	-	-	-	-	98
6.	Kaliwedi Lor		Cwu.3.Ki	71	II	01/11/2019	16/03/2020	01/08/2020	71	50	-	-	-	21	-	142
			Cwu.3.Ka	8	II				8	8	-	-	-	-	-	16
			Cwu.4.Ki.1	4	II				4	4	-	-	-	-	-	8
			Cwu.4.Ki.2	27	II				27	27	-	-	-	-	-	54
			Jumlah Gol. II	110					110	89	-	-	-	21	-	220
7.	Guwa Kidul		Ks.1.ka	59	II	01/11/2019	16/03/2020	01/08/2020	59	30	-	-	-	29	-	118
			Us.2.ka	60	II				60	60	-	-	-	-	-	120
			Us.3.1ka	35	II				35	35	-	-	-	-	-	70
			Cwu.4.Ki.1	3	II				3	3	-	-	-	-	-	6
			Up.9.Ka	49	II				49	34	-	-	-	15	-	98
			Up.10.Ka.1	20	II				20	14	-	-	-	6	-	40
			Up.10.Ka.2	100	II				100	70	-	-	-	30	-	200
			Up.10.1.Ka.	15	II				15	10	-	-	-	5	-	30
			Up.11.Ki	53	II				53	37	-	-	-	16	-	106
			Up.11.Ka	63	II				63	44	-	-	-	19	-	126

1	2	3	4	5	6	7	8	9	10	11	12	13	14	15	16	17
7.	Guwa Kidul		Cp.2.1.Ki	19	II				19	13	-	-	-	4	-	36
			Jumlah Gol. II	476					476	350	-	-	-	124	-	950
8.	Guwa Lor		Up.7.Ki	25	II	01/11/2019	16/03/2020	01/08/2020	25	17	-	-	-	8	-	50
			Ks.1.Ka	122	II				122	85	-	-	-	37	-	244
			Up.8.Ka1	50	II				50	37	-	-	-	13	-	100
			Up.8.ka.2	57	II				57	39	-	-	-	18	-	114
			Up.9.Ki	13	II				13	13	-	-	-	-	-	26
			Up.9.Ka	31	II				31	21	-	-	-	10	-	62
			Cp.2.1.Ki	123	II				123	86	-	-	-	37	-	246
			Jumlah Gol. II	421					421	298	-	-	-	123	-	842
	Jumlah Gol. I Kec. Kaliwedi Di. Rentang			86					86	86	-	-	-	-	-	172
	Jumlah Gol. II Kec. Kaliwedi Di. Rentang			1,825					1,825	1,375	-	-	-	448	-	3,648
				1,911												
IV.	Gegesik	Rentang														
1.	Gegesik Kidul		Us.1.Ka.1	43	II	01/11/2019	16/03/2020	01/08/2020	43	43	-	-	-	-	-	86
			Us.1.ka.2	150	II				150	105	-	-	-	45	-	300
			Us.3.ka.1	50	II				50	35	-	-	-	15	-	100
			Sb.1.ki	94	II				94	94	-	-	-	-	-	188
			Sb.2.1.ki	40	II				40	40	-	-	-	-	-	80
			Cwu.3.Ka	5	II				5	5	-	-	-	-	-	10
			Jumlah Gol. II	382					382	322	-	-	-	60	-	764
2.	Gegesik Kulon		Us.1.Ka.3	17	II	01/11/2019	16/03/2020	01/08/2020	17	17	-	-	-	-	-	34
			Sb.2 ki	54	II				54	48	-	-	-	6	-	108
			Sb.3 ki	97	II				97	68	-	-	-	29	-	194
			Sb.4.1 ki	41	II				41	41	-	-	-	-	-	82
			Jumlah Gol. II	209					209	174	-	-	-	35	-	418
			Sq.2.1 ka	93	III	16/11/2019	01/04/2020		93	93	-	-	-	-	-	186
			Jumlah Gol. III	93					93	93	-	-	-	-	-	186
3.	Gegesik Wetan		Us.1.Ka.3	60	II	01/11/2019	16/03/2020	01/08/2020	60	60	-	-	-	-	-	120
			Us.3 ka 1	47	II				47	32	-	-	-	15	-	94
			Sb.2 ki	87	II				87	70	-	-	-	17	-	174
			Sb.2.1 ki	17	II				17	17	-	-	-	-	-	34
			Jumlah Gol. II	211					211	179	-	-	-	32	-	422

1	2	3	4	5	6	7	8	9	10	11	12	13	14	15	16	17
9.	Jagapura Kulon		Jp.1.Ki.2	244	II	01/11/2019	16/03/2020	01/08/2020	244	170	-	-	-	74	-	488
			Jp.1.Ka.1	7	II				7	7	-	-	-	-	-	14
			Jp.1.Ka.2	50	II				50	35	-	-	-	15	-	100
			Jp.2.Ka	55	II				55	38	-	-	-	17	-	110
			Jp.2.Ki	92	II				92	64	-	-	-	28	-	184
			Jumlah Gol. II	448					448	314	-	-	-	134	-	896
10.	Siendra		Sr.1.Ka.1	5	II	01/11/2019	16/03/2020	01/08/2020	5	5	-	-	-	-	-	10
			Sr.1.Ka.2	1	II				1	1	-	-	-	2	-	2
			Ks.1.Ki	161	II				161	112	-	-	-	49	-	322
			Jp.1.Ki.1	3	II				3	3	-	-	-	-	-	6
			Jp.1.Ki.2	4	II				4	4	-	-	-	-	-	8
			Jp.1.Ka.1	75	II				75	52	-	-	-	23	-	150
			Jp.1.Ka.2	54	II				54	37	-	-	-	17	-	108
			Up.11.Ki	59	II				59	41	-	-	-	18	-	118
			Jumlah Gol. II	362					362	255	-	-	-	107	-	724
	Sibubut		Sb.4.Ki	49	II	01/11/2019	16/03/2020	01/08/2020	49	34	-	-	-	15	-	98
			Sb.5.Ki	96	II				96	67	-	-	-	29	-	192
			Sb.6.Ki	127	II				127	89	-	-	-	38	-	254
			Jumlah Gol. II	272					272	190	-	-	-	82	-	544
			Sb.7.Ki	29	II	01/11/2019	16/03/2020	01/08/2020	29	29	-	-	-	-	-	58
			Jumlah Gol. II	29					29	29	-	-	-	-	-	58
	Jumlah Gol. II Kec. Gegecik Di. Rentang			2,345					2,345	1,771	-	-	-	574	-	4,690
	Jumlah Gol. III Kec. Gegecik Di. Rentang			1,134					1,134	816	-	-	-	318	-	2,266
	Jumlah Gol. II Kec. Gegecik Sub. Di. Sigondang			29					29	29	-	-	-	-	-	58
V.	Kepelakan															
	Kepelakan	Rentang														
1	Kepelakan		Us. 12 ka	80	III	16/11/2019	01/04/2020		80	56	-	-	-	24	-	180
			Jw. 7 ki	26	III				26	18	-	-	-	8	-	52
			Jw. 7 ka	85	III				85	59	-	-	-	26	-	170
			Jw. 7.1 ka	46	III				46	32	-	-	-	14	-	92
			Jw. 8 ki	2	III				2	2	-	-	-	-	-	4
			Jw. 8 ka	4	III				4	4	-	-	-	-	-	8
			Jumlah Gol. III	243					243	171	-	-	-	72	-	486

1	2	3	4	5	6	7	8	9	10	11	12	13	14	15	16	17
		Sub. Bd. Karet	Us. 13 ka	120	III	16/11/2019	01/04/2020		120	84	-	-	-	36	-	240
			Jumlah Gol. III	120					120	84	-	-	-	36	-	240
		Sub. DI. Sigondang	Sb. 7 ki	99	III	16/11/2019	01/04/2020		99	69	-	-	-	30	-	198
			Sb. 8 ki	39	III				39	39	-	-	-	-	-	78
			Jumlah Gol. III	138					138	108	-	-	-	30	-	276
2	Bungko Kidul		Sb.8 ki	77	III	16/11/2019	01/04/2020		77	54	-	-	-	23	-	154
			Jumlah Gol. III	77					77	54	-	-	-	23	-	154
		Sub. Bd. Karet	Us.14 ka	64	III	16/11/2019	01/04/2020		64	44	-	-	-	20	-	128
			Jumlah Gol. III	64					64	44	-	-	-	20	-	128
		Rentang	Jw. 8 ka	5	III	16/11/2019	01/04/2020		5	5	-	-	-	-	-	10
			Jumlah Gol. III	5					5	5	-	-	-	-	-	10
3	Bungko Lor		Jw. 7 ki	10	III	16/11/2019	01/04/2020		10	5	-	-	-	5	-	20
			Jw. 8 ki	60	III				60	42	-	-	-	18	-	120
			Jw. 8 te	76	III				76	53	-	-	-	23	-	152
			Jumlah Gol. III	146					146	100	-	-	-	46	-	292
		Jumlah Gol. III Kec. Kapetakan DI. Rentang		394					394	276	-	-	-	118	-	788
		Jumlah Gol. III Kec. Kapetakan Sub. Sigondang		215					215	162	-	-	-	53	-	430
		Jumlah Gol. III Kec. Kapetakan Bd. Karet		184					184	128	-	-	-	56	-	368
		Rekapitulasi :														
		Jumlah Gol. I Kec. Susukan DI. Rentang		1,812					1,812	1,812	-	-	-	-	-	3,624
		Jumlah Gol. II Kec. Susukan DI. Rentang		787					787	608	-	-	-	179	-	1,574
		Jumlah Gol. I Kec. Arjawinangun DI. Rentang		104					104	104	-	-	-	-	-	208
		Jumlah Gol. II Kec. Arjawinangun DI. Rentang		15					15	15	-	-	-	-	-	30
		Jumlah Gol. I Kec. Kaliwedi DI. Rentang		86					86	86	-	-	-	-	-	172
		Jumlah Gol. II Kec. Kaliwedi DI. Rentang		1,825					1,825	1,375	-	-	-	448	-	3,648
		Jumlah Gol. II Kec. Gegesik DI. Rentang		2,345					2,345	1,771	-	-	-	574	-	4,690
		Jumlah Gol. III Kec. Gegesik DI. Rentang		1,134					1,134	816	-	-	-	318	-	2,268
		Jumlah Gol. II Kec. Gegesik Sub. DI. Sigondang		29					29	29	-	-	-	-	-	58
		Jumlah Gol. III Kec. Kapetakan DI. Rentang		394					394	276	-	-	-	118	-	788
		Jumlah Gol. III Kec. Kapetakan Sub. Sigondang		215					215	162	-	-	-	53	-	430
		Jumlah Gol. III Kec. Kapetakan Bd. Karet		184					184	128	-	-	-	56	-	368
		Jumlah Areal UPTD PAPERJJ Wilayah I		8,930					8,930	7,182	-	-	-	1,746	-	17,858

Exc/D/ Data OPI/RTT.2019-2020

1	2	3	4	5	6	7	8	9	10	11	12	13	14	15	16	17
Rekapitulasi																
1	Jumlah areal Kec Dukupuntang Di Ciamaya			63					63	50	-	-	-	13	30	156
2	Jumlah areal Kec Sumber Di Kenanga			51					51	28	-	-	-	23	24	126
3	Jumlah areal Kec Talun Di Gedongan			15					15	10	-	-	-	5	5	35
4	Jumlah areal Kec Talun Di Cigolempang			40					40	20	-	-	-	20	20	100
5	Jumlah areal Kec beber Di Sendi			23					23	13	-	-	-	10	5	51
6	Jumlah areal Kec beber Di Leuwi			3					3	3	-	-	-	-	3	9
7	Jumlah areal Kec beber Di Pabrik			1					1	-	-	-	-	-	1	2
8	Jumlah areal Kec beber Di Cibalok			2					2	2	-	-	-	-	2	6
9	Jumlah areal Kec beber Di Lampung			2					2	2	-	-	-	-	2	6
10	Jumlah areal Kec beber Di Citeureup			2					2	2	-	-	-	-	2	6
11	Jumlah areal Kec beber Di Tamiang			2					2	2	-	-	-	-	2	6
12	Jumlah areal Kec beber Di Cigembor			18					18	18	-	-	-	-	10	46
13	Jumlah areal Kec beber Di Loa			24					24	14	-	-	-	10	12	60
14	Jumlah areal Kec beber Di Tegal			64					64	34	-	-	-	15	12	125
15	Jumlah areal Kec beber Di Talang			2					2	2	-	-	-	-	-	4
16	Jumlah areal Kec beber Di Hankukun			23					23	23	-	-	-	-	10	56
17	Jumlah areal Kec beber Di Jengkol			27					27	23	-	-	-	4	-	54
18	Jumlah areal Kec beber Di Mandalangit			46					46	26	-	-	-	20	20	112
19	Jumlah areal Kec beber Di Tegal pucuk			36					36	26	-	-	-	10	15	87
20	Jumlah areal Kec beber Di Balong			76					76	50	-	-	-	26	25	177
21	Jumlah areal Kec beber Di Rancatunggal			10					10	10	-	-	-	-	5	25
22	Jumlah areal Kec beber Di Gronggong			42					42	22	-	-	-	20	10	94
23	Jumlah areal Kec beber Di Karoya			7					7	7	-	-	-	-	7	21
24	Jumlah areal Kec beber Di Umbar			6					6	6	-	-	-	-	3	15
25	Jumlah areal Kec Beber Di Citeulang I			9					9	9	-	-	-	-	4	22
26	Jumlah areal Kec Beber Di Citeulang II			4					4	4	-	-	-	-	4	12
27	Jumlah areal Kec Beber Di Cidamar			4					4	4	-	-	-	-	4	12
28	Jumlah areal Kec Beber Di Cidahu			5					5	5	-	-	-	-	2	12
29	Jumlah areal Kec Beber Di Cigambir			2					2	2	-	-	-	-	2	6
30	Jumlah areal Kec Beber Di Patapan			41					41	28	-	-	-	-	23	92
31	Jumlah areal Kec Beber Di Cibilik			5					5	5	-	-	-	-	2	12
32	Jumlah areal Kec Beber Di Jagong			5					5	5	-	-	-	-	2	12
	Jumlah Areal Irigasi Semi Teknis UPTD PAPRJJ Wilayah V			560					560	455	-	-	-	176	266	1.559

Exo/D/Gate OPR/TT 2019-2020

Ditetapkan di Sumber
pada tanggal 21 Oktober 2019

BUPATI CIREBON,

Ttd

IMRON

Diundangkan di Sumber
pada tanggal 23 Oktober 2019
SEKRETARIS DAERAH KABUPATEN CIREBON,

RAHMAT SUTRISNO
BERITA DAERAH KABUPATEN CIREBON TAHUN 2019 NOMOR 44 SERI B.

Lampiran III.1 : Rencana Areal Jaminan Air Per Daerah Irigasi
Di Kabupaten Cirebon
Pada Daerah Irigasi Teknis Untuk Tahun 2019/2020

No.	Kecamatan/Desa	Daerah Irigasi	Petak Tersier	Areal Sawah Irigasi (ha)	Gol. Tanam	Rencana Tanam Tanggal Pengolahan Tanah			Padi (ha)		Tebu (ha)		Palawija (ha)			Blanko - 02.0
						MT.I	MT.II	MT.III	MT.I	MT.II	Lama	Baru	MT.I	MT.II	MT.III	Jumlah Luas Tanam
						7	8	9	10	11	12	13	14	15	16	17
	UPTD PAPERJ Wilayah II															
I.	Palimanan	Rentang														
1	Tegal Karang		Gs. 15 Ki	16	I	16/10/2019	01/03/2020	16/07/2020	16	16	-	-	-	-	-	32
			Gs. 16.1	25	I				25	25	-	-	-	-	-	50
			Jumlah Gol. I	41					41	41	-	-	-	-	-	82
2	Congkuang		Gs. 16.1	44	I	16/10/2019	01/03/2020	16/07/2020	44	44	-	-	-	-	-	88
			Jumlah Gol. I	44					44	44	-	-	-	-	-	88
			Jumlah Areal Gol. I Kec. Palimanan Di. Rentang	85					85	85	-	-	-	-	-	170
II.	Panguragan															
1	Kalianyar	Rentang	Aws. 3 Ka	40	I	16/10/2019	01/03/2020	16/07/2020	40	40	-	-	-	-	-	80
			Jumlah Gol. I	40					40	40	-	-	-	-	-	80
			Aw. 4 Ki	70	II	01/11/2019	16/03/2020	01/08/2020	70	30	-	-	-	40	-	140
			Jumlah Gol. II	70					70	30	-	-	-	40	-	140
		Sub. Gandasari	Aw. 5 Ki	28	II	01/11/2019	16/03/2020	01/08/2020	28	10	-	-	-	18	-	56
			Jumlah Gol. II	28					28	10	-	-	-	18	-	56
2	Panguragan	Sub. Gandasari	Aw. 6 Ki	60	II	01/11/2019	16/03/2020	01/08/2020	60	25	-	-	-	35	-	120
			Aw. 7 Ki	104	II				104	40	-	-	-	64	-	208
			Jumlah Gol. II	164					164	65	-	-	-	99	-	328
		Rentang	Sn. 5 Ki	10	II	01/11/2019	16/03/2020	01/08/2020	10	-	-	-	-	10	-	20
			Kk. 1 Ka	7	II				7	-	-	-	-	7	-	14
			Sn. 3 KI	50	II				50	-	-	-	-	50	-	100
			Sn. 4	135	II				135	-	-	-	-	135	-	270
			Jumlah Gol. II	202					202	-	-	-	-	202	-	404
3	Panguragan Wetan	Sub. Gandasari	Aw. 8 Ki	148	II	01/11/2019	16/03/2020	01/08/2020	148	60	-	-	-	88	-	296
			Jumlah Gol. II	148					148	60	-	-	-	88	-	296
4	Lemah Tamba	Sub. Gandasari	Aw. 9 Ki	83	II	01/11/2019	16/03/2020	01/08/2020	83	41	-	-	-	42	-	166
			Jumlah Gol. II	83					83	41	-	-	-	42	-	166
5	Panguragan Lor	Sub. Gandasari	Pg. 1 Ki	125	II	01/11/2019	16/03/2020	01/08/2020	125	44	-	-	-	81	-	250
			Pg. 1 Ka	60	II				60	21	-	-	-	39	-	120
			Pg. 2 Ki	67	II				67	23	-	-	-	44	-	134
			Pg. 2 Ka	33	II				33	11	-	-	-	22	-	66
			Pg. 3 Ki	23	II				23	8	-	-	-	15	-	46
			Jumlah Gol. II	308					308	107	-	-	-	201	-	616
7	Karanganyar	Sub. Gandasari	Pg. 1 KI	18	II	01/11/2019	16/03/2020	01/08/2020	18	6	-	-	-	12	-	36
			Pg. 2 Ka	24	II				24	8	-	-	-	16	-	48
			Pg. 3 Ki	55	II				55	19	-	-	-	36	-	110

1	2	3	4	5	6	7	8	9	10	11	12	13	14	15	16	17
7	Karanganyar		Sn. 4 Ki	15	II				15	-	-	-	-	15	-	30
			Sn. 5 Ki	53	II				53	-	-	-	-	53	-	106
			Jumlah Gol. II	165					165	33	-	-	-	132	-	330
8	Kroya	Rentang	Sn. 5 Ki	75	II	01/11/2019	16/03/2020	01/08/2020	75	-	-	-	-	75	-	150
			Kk. 1 Ka	70	II				70	-	-	-	-	70	-	140
			Kk. 2 Ka	31	II				31	-	-	-	-	31	-	62
			Jumlah Gol. II	176					176	-	-	-	-	176	-	352
9	Panguragan Kulon	Rentang	Aw. 4 Ki	3	II	01/11/2019	16/03/2020	01/08/2020	3	3	-	-	-	-	-	6
			Bl.1.1	25	II				25	25	-	-	-	-	-	50
			Bl. 2 Ki	19	II				19	19	-	-	-	-	-	38
			Jumlah Gol. II	47					47	47	-	-	-	-	-	94
		Sub. Gandasari	Aw. 5 Ki	78	II	01/11/2019	16/03/2020	01/08/2020	78	30	-	-	-	48	-	156
			Aw. 6 Ki	76	II				76	30	-	-	-	46	-	152
			Jumlah Gol. II	154					154	60	-	-	-	94	-	308
			Jumlah Areal Gol. I Kec. Panguragan Di. Rentang	40					40	40	-	-	-	-	-	80
			Jumlah Areal Gol. II Kec. Panguragan Di. Rentang	495					495	77	-	-	-	418	-	990
			Jumlah Areal Gol. II Kec. Panguragan Sub. Gandasari	1,050					1,050	376	-	-	-	674	-	2,100
III.	Gegesik	Rentang														
1	Gegesik Kidul		Tg. 2 Ki	30	II	01/11/2019	16/03/2020	01/08/2020	30	30	-	-	-	-	-	60
			Jumlah Gol. II	30					30	30	-	-	-	-	-	60
			Kd. 1	40	I	16/10/2019	01/03/2020	16/07/2020	40	40	-	-	-	-	-	80
			Jumlah Gol. I	40					40	40	-	-	-	-	-	80
2	Gegesik Lor		Kd. 2 Ka	152	I	16/10/2019	01/03/2020	16/07/2020	152	152	-	-	-	-	-	304
			Jumlah Gol. I	152					152	152	-	-	-	-	-	304
			Kd. 3 Ka	63	II	01/11/2019	16/03/2020	01/08/2020	63	63	-	-	-	-	-	126
			Jumlah Gol. II	63					63	63	-	-	-	-	-	126
3	Kedung Dalem		Kd. 3 Ka	100	II	01/11/2019	16/03/2020	01/08/2020	100	70	-	-	-	30	-	200
			Kd. 4 Ka	15	II				15	15	-	-	-	-	-	30
			Kd. 5 Ka	116	II				116	50	-	-	-	66	-	232
			Sn. 3 Ki	14	II				14	-	-	-	-	14	-	28
			Jumlah Gol. II	245					245	135	-	-	-	110	-	490
4	Panunggul		Kd. 3 Ka	28	II	01/11/2019	16/03/2020	01/08/2020	28	14	-	-	-	14	-	56
			Kd. 4 Ka	49	II				49	20	-	-	-	29	-	98
			Jumlah Gol. II	77					77	34	-	-	-	43	-	154
5	Bayalangu Kidul		Sn. 1 Ka	71	I	16/10/2019	01/03/2020	16/07/2020	71	71	-	-	-	-	-	142
			Aws. 3 Ki	3	I				3	3	-	-	-	-	-	6
			Jumlah Gol. I	74					74	74	-	-	-	-	-	148
			Cws. 3 Te	49	II	01/11/2019	16/03/2020	01/08/2020	49	49	-	-	-	-	-	98
			Cws. 3 Ka	50	II				50	35	-	-	-	15	-	100
			Aw. 2 Ki	135	II				135	75	-	-	-	60	-	270
			Aw. 3 Ki	84	II				84	40	-	-	-	44	-	168
			Aw. 4 Ki	131	II				131	80	-	-	-	51	-	262
			Aws. 3 Ka	22	II				22	11	-	-	-	11	-	44
			Jumlah Gol. II	471					471	290	-	-	-	181	-	942

1	2	3	4	5	6	7	8	9	10	11	12	13	14	15	16	17	
6	Tegal Gubug Lor		Cws.2.Ki	51	I	16/10/2019	01/03/2020	16/07/2020	51	51	-	-	-	-	-	102	
			Jumlah Gol. I	51						51	51	-	-	-	-	-	102
			Cws.3.Ki	42	II	01/11/2019	16/03/2020	01/08/2020	42	22	-	-	-	20	-	84	
			Jumlah Gol. II	42					42	22	-	-	-	20	-	84	
			Tg.1.Ka	41	III	16/11/2019	01/04/2020		41	20	-	-	-	21	-	82	
			Tg.2.1	10	III				10	5	-	-	-	5	-	20	
			Jumlah Gol. III	51					51	25	-	-	-	26	-	102	
7	Karangsambung		Cws.2.Ki	28	I	16/10/2019	01/03/2020	16/07/2020	28	28	-	-	-	-	-	56	
			Jumlah Gol. I	28					28	28	-	-	-	-	-	56	
			Cws.3.Ki	12	II	01/11/2019	16/03/2020	01/08/2020	12	6	-	-	-	6	-	24	
			Jumlah Gol. II	12					12	6	-	-	-	6	-	24	
			Tg.1.Ka	48	III	16/11/2019	01/04/2020		48	48	-	-	-	-	-	96	
			Tg.2.Ka	5	III				5	5	-	-	-	-	-	10	
			Cws.2.Ki	1	III				1	1	-	-	-	-	-	2	
			Jumlah Gol. III	54					54	54	-	-	-	-	-	108	
8	Bulak		Gs.16.ki.1	46	I	16/10/2019	01/03/2020	16/07/2020	46	46	-	-	-	-	-	92	
			Gs.17	15	I				15	15	-	-	-	-	-	30	
			Jumlah Gol. I	61					61	61	-	-	-	-	-	122	
			Bl.1.Ki.1	7	II	01/11/2019	16/03/2020	01/08/2020	7	7	-	-	-	-	-	14	
			Bl.1.Ki.2	4	II				4	4	-	-	-	-	-	8	
			Jumlah Gol. II	11					11	11	-	-	-	-	22		
9	Geyongan		Gs.11.Ki	30	I	16/10/2019	01/03/2020	16/07/2020	30	30	-	-	-	-	-	60	
			Gs.12.Ki	49	I				49	49	-	-	-	-	-	98	
			Jumlah Gol. I	79					79	79	-	-	-	-	-	158	
10	Kebonturi		Gs.13.1	23	I	16/10/2019	01/03/2020	16/07/2020	23	23	-	-	-	-	-	46	
			Gs.14	31	I				31	31	-	-	-	-	-	62	
			Gs.11.Ki	14	I				14	14	-	-	-	-	-	28	
			Aw.1	6	I				6	6	-	-	-	-	-	12	
			Aws.2.ka	3	I				3	3	-	-	-	-	-	6	
			Jumlah Gol. I	77					77	77	-	-	-	-	-	154	
Jumlah Areal Gol. I Kec. Arjawinangun Di. Rentang				801					801	801	-	-	-	-	-	1,602	
Jumlah Areal Gol. II Kec. Arjawinangun Di. Rentang				238					238	212	-	-	-	26	-	476	
Jumlah Areal Gol. III Kec. Arjawinangun Di. Rentang				105					105	79	-	-	-	26	-	210	
V. Susukan		Rentang															
1	Bojong Kulon		Gs.10.Ki	7	I	16/10/2019	01/03/2020	16/07/2020	7	7	-	-	-	-	-	14	
			Jumlah Gol. I	7					7	7	-	-	-	-	-	14	
2	Gintung Lor		Gs.10Kl	45	I	16/10/2019	01/03/2020	16/07/2020	45	45	-	-	-	-	-	90	
			Jumlah Gol. I	45					45	45	-	-	-	-	-	90	
Jumlah Areal Gol. I Kec. Susukan Di. Rentang				52					52	52	-	-	-	-	-	104	
VI. Suranenggala																	
1	Suranenggala Kidul	Sub. Gandasari	Aw.9.Ki	45	II	01/11/2019	16/03/2020	01/08/2020	45	31	-	-	-	14	-	90	
			Aw.10.Ki	67	II				67	46	-	-	-	21	-	134	
			Aw.11.Ki	59	II				59	41	-	-	-	18	-	118	
			Aw.12.Ki	34	II				34	23	-	-	-	11	-	68	
			Jumlah Gol. II	205					205	141	-	-	-	64	-	410	

1	2	3	4	5	6	7	8	9	10	11	12	13	14	15	16	17
		Sub. Gandasari	Aw.13.Ki Jumlah Gol. III	26 26	III III				26 26	17 17	- -	- -	- -	- -	- -	52 52
2	Suranenggala Lor	Sub. Gandasari	Aw.9.Kj Jumlah Gol. II	7 7	II II	01/11/2019	16/03/2020	01/08/2020	7 7	4 4	- -	- -	- -	3 3	- -	14 14
		Sub. Gandasari	Aw.10.Ki Aw.11.Ki Aw.12.Ki Aw.13.Ki Aw.14.Ki Aw.15.Ki Aw.15.Ka Jumlah Gol. III	23 30 47 30 10 20 15 175	III III III III III III III III	16/11/2019	01/04/2020		23 30 47 30 10 20 15 175	16 21 33 21 7 14 10 122	- - - - - - - -	- - - - - - - -	- - - - - - - -	7 9 14 9 3 6 5 53	- - - - - - - -	46 60 94 60 20 40 30 350
3	Suranenggala	Sub. Gandasari	Aw.9.Kj Jumlah Gol. II	7 7	II II	01/11/2019	16/03/2020	01/08/2020	7 7	3 3	- -	- -	- -	4 4	- -	14 14
		Sub. Gandasari	Aw.10.Ki Aw.11.Ki Aw.12.Ki Aw.13.Ki Aw.14.Ki Aw.15.Ki Aw.15.Ki Jumlah Gol. III	20 22 29 14 90 41 216	III III III III III III III	16/11/2019	01/04/2020		20 22 29 14 90 41 216	14 15 20 10 63 28 150	- - - - - - -	- - - - - - -	- - - - - - -	6 7 9 4 27 13 66	- - - - - - -	40 44 58 28 180 82 432
4	Karangreja	Sub. Gandasari	Aw.1.4.Ki Aw.14.Kj Aw.15.Ka Jumlah Gol. III	12 23 21 56	III III III III	16/11/2019	01/04/2020		12 23 21 56	8 16 14 38	- - - -	- - - -	- - - -	4 7 7 18	- - - -	24 46 42 112
5	Surakarta	Sub. Gandasari	Aw.12. Aw.13. Jumlah Gol. III	23 5 28	III III III	16/11/2019	01/04/2020		23 5 28	16 3 19	- - -	- - -	- - -	7 2 9	- - -	46 10 56
6	Muara	Sub. Gandasari	Aw.15.Ka Jumlah Gol. III	20 20	III III	16/11/2019	01/04/2020		20 20	14 14	- -	- -	- -	6 6	- -	40 40
7	Kraton	Sub. Gandasari	Aw.11.Ki Jumlah Gol. II	8 8	II II	01/11/2019	16/03/2020	01/08/2020	8 8	5 5	- -	- -	- -	3 3	- -	16 16
		Jumlah Areal Gol. II Kec. Suranenggala Sub. Gandasari		227					227	153	-	-	-	74	-	454
		Jumlah Areal Gol. III Kec. Suranenggala Sub. Gandasari		521					521	360	-	-	-	161	-	1,042
VII.	Kapetakan	Rentang														
1	Kapetakan		Kd.5.Ki Jumlah Gol. I	66 66	I I	16/10/2019	01/03/2020	16/07/2020	66 66	66 66	- -	- -	- -	- -	- -	132 132
			Kk.5.Ki Kk.6.Kj Jumlah Gol. II	34 34 68	II II II	01/11/2019	16/03/2020	01/08/2020	34 34 68	24 24 48	- - -	- - -	- - -	10 10 20	- - -	68 68 136
			Kk.7.K Jumlah Gol. III	9 9	III III	16/11/2019	01/04/2020		9 9	6 6	- -	- -	- -	3 3	- -	18 18
2	Pegagan Lor	Sub. Pegagan	Sn.6. Sn.7. Sn.8. Sn.9. Sn.10. Jumlah Gol. II	60 81 96 107 5 349	II II II II II II	01/11/2019	16/03/2020	01/08/2020	60 81 96 107 5 349	42 56 67 75 5 245	- - - - - -	- - - - - -	- - - - - -	18 25 29 32 - 104	- - - - - -	120 162 192 214 10 698

1	2	3	4	5	6	7	8	9	10	11	12	13	14	15	16	17
			Kk.7 Ki	51	III	16/11/2019	01/04/2020		51	36	-	-	-	16	-	102
			Kk.7 Ka	3	III				3	3	-	-	-	-	-	6
			Jumlah Gol. III	54					54	38	-	-	-	16	-	108
3	Pagagan Kidul	Sub. Gandessari	Pg.3 Ki	17	II	01/11/2019	16/03/2020	01/08/2020	17	12	-	-	-	5	-	34
			Pg.4 Ki	67	II				67	46	-	-	-	21	-	134
			Jumlah Gol. II	84					84	58	-	-	-	26	-	168
		Sub. Gandessari	Pg.5 Ki	55	III	16/11/2019	01/04/2020		55	38	-	-	-	17	-	110
			Pg.6 Ki	156	III				156	109	-	-	-	47	-	312
			Pg.7 Ki	37	III				37	25	-	-	-	12	-	74
			Pg.8.1	98	III				88	27	-	-	-	61	-	176
			Pg.9	33	III				33	15	-	-	-	18	-	66
			Kr.1 ka	68	III				68	20	-	-	-	48	-	136
			Kr.1 Ki	46	III				46	18	-	-	-	28	-	92
			Jumlah Gol. III	483					483	252	-	-	-	231	-	966
4	Gogol	Rerang	Kk.4 Ki	16	II	01/11/2019	16/03/2020	01/08/2020	16	11	-	-	-	5	-	32
			Jumlah Gol. II	16					16	11	-	-	-	5	-	32
			Kk.5 Ki	125	III	16/11/2019	01/04/2020		125	87	-	-	-	38	-	250
			Kk.6 Ki	101	III				101	70	-	-	-	31	-	202
			Kk.7 Ka	12	III				12	8	-	-	-	4	-	24
			Jumlah Gol. III	238					238	165	-	-	-	73	-	476
5	Karangendel	Rerang	Sn.6	4	II	01/11/2019	16/03/2020	01/08/2020	4	3	-	-	-	1	-	8
			Jumlah Gol. II	4					4	3	-	-	-	1	-	8
		Sub. Pagagan	Sn.7	2	II	01/11/2019	16/03/2020	01/08/2020	2	2	-	-	-	-	-	4
			Kk.3 Ki	27	II				27	18	-	-	-	9	-	54
			Kk.3 ka	93	II				93	87	-	-	-	6	-	186
			Kk.4 Ki	53	II				53	37	-	-	-	16	-	106
			Kk.6 Ka	119	II				119	83	-	-	-	36	-	238
			Jumlah Gol. II	294					294	227	-	-	-	67	-	588
6	Dukuh	Rerang	Sn.5 Ki	40	II	01/11/2019	16/03/2020	01/08/2020	40	40	-	-	-	-	-	80
			Kk.1 Ka	27	II				27	27	-	-	-	-	-	54
			Kk.2 Ki	95	II				95	95	-	-	-	-	-	190
			Kk.4 Ki	27	II				27	18	-	-	-	9	-	54
			Kk.3 Ki	23	II				23	16	-	-	-	7	-	46
			Kk.3 Ka	18	II				18	12	-	-	-	6	-	36
			Jumlah Gol. II	230					230	208	-	-	-	22	-	460

1	2	3	4	5	6	7	8	9	10	11	12	13	14	15	16	17
		Sub. Pegagan	Sn.7.Ki	23	II	01/11/2019	16/03/2020	01/08/2020	23	16	-	-	-	7	-	46
			Sn.8.Ki	30	II				30	21	-	-	-	9	-	60
			Jumlah Gol. II	53					53	37	-	-	-	16	-	106
7	Kertasura	Sub. Gandasari	Aw.13.	10	III	16/11/2019	01/04/2020		10	8	-	-	-	2	-	20
			Aw.14.Ki	30	III				30	30	-	-	-	-	-	60
			Pg.6.	78	III				78	78	-	-	-	-	-	156
			Pg.7.	94	III				94	94	-	-	-	-	-	188
			Pg.8.1	66	III				66	66	-	-	-	-	-	132
			Pg.9.Ki	16	III				16	16	-	-	-	-	-	32
			Pg.9.Te	33	III				33	33	-	-	-	-	-	66
			Pg.9.Ka	23	III				23	23	-	-	-	-	-	46
			Jumlah Gol. III	350					350	348	-	-	-	2	-	700
		Jumlah Areal Gol. I Kec. Kapetakan Di. Rentang		66					66	66	-	-	-	-	-	132
		Jumlah Areal Gol. II Kec. Kapetakan Di. Rentang		318					318	270	-	-	-	48	-	636
		Jumlah Areal Gol. III Kec. Kapetakan Di. Rentang		247					247	171	-	-	-	76	-	494
		Jumlah Areal Gol. II Kec. Kapetakan Sub. Pegagan		696					696	509	-	-	-	187	-	1,392
		Jumlah Areal Gol. III Kec. Kapetakan Sub. Pegagan		54					54	38	-	-	-	16	-	108
		Jumlah Areal Gol. II Kec. Kapetakan Sub. Gandasari		84					84	58	-	-	-	26	-	168
		Jumlah Areal Gol. III Kec. Kapetakan Sub. Gandasari		833					833	600	-	-	-	233	-	1,666
VIII.	Kaliwedi	Rentang														
1	Prajawinangun Kulon		Tg.2.ki	21	III	16/11/2019	01/04/2020		21	14	-	-	-	7	-	42
			Tg.2.ka	22	III				22	15	-	-	-	7	-	44
			Jumlah Gol. III	43					43	29	-	-	-	14	-	86
2	Kalideres		Cws.2.Ki	1	II	01/11/2019	16/03/2020	01/08/2020	1	1	-	-	-	-	-	2
			Cws.3.Ki	91	II				91	91	-	-	-	-	-	182
			Cws.3.Te	76	II				76	76	-	-	-	-	-	152
			Cws.3.Ka	5	II				5	5	-	-	-	-	-	10
			Jumlah Gol. II	173					173	173	-	-	-	-	-	346
			Tg.2.ki	13	III	16/11/2019	01/04/2020		13	13	-	-	-	-	-	26
			Tg.2.ka	14	III				14	14	-	-	-	-	-	28
			Jumlah Gol. III	27					27	27	-	-	-	-	-	54
3	Prajawinangun		Tg.2.1	15	III	16/11/2019	01/04/2020		15	10	-	-	-	5	-	30
			Tg.2.Ki	18	III				18	12	-	-	-	6	-	36
			Jumlah Gol. III	33					33	22	-	-	-	11	-	66
		Jumlah Areal Gol. II Kec. Kaliwedi Di. Rentang		173					173	173	-	-	-	-	-	346
		Jumlah Areal Gol. III Kec. Kaliwedi Di. Rentang		103					103	78	-	-	-	25	-	206
IX.	Klangenan	Rentang														
1	Siangit		Gs.17.Ki	16	I	16/10/2019	01/03/2020	16/07/2020	16	16	-	-	-	-	-	32
			Jumlah Gol. I	16					16	16	-	-	-	-	-	32
			Bl.1.Ka	114	II	01/11/2019	16/03/2020	01/08/2020	114	100	-	-	-	14	-	228
			Bl.2.Ki	91	II				91	91	-	-	-	-	-	182
			Bl.2.Ka	18	II				18	12	-	-	-	6	-	36
			Jumlah Gol. II	223					223	203	-	-	-	20	-	446

1	2	3	4	5	6	7	8	9	10	11	12	13	14	15	16	17	
2	Jemaras Kidul		Gs.16 ki.2	32	I	16/10/2019	01/03/2020	16/07/2020	32	32	-	-	-	-	-	64	
			Gs.17.Ki	22	I				22	22	-	-	-	-	-	-	44
			Gs.18.Ki	90	I				90	90	-	-	-	-	-	-	180
			Jumlah Gol. I	144					144	144	-	-	-	-	-	-	288
3	Jemaras Lor		Gs.17.Ki	75	I	16/10/2019	01/03/2020	16/07/2020	75	75	-	-	-	-	-	150	
			Gs.18.Ki	65	I				65	65	-	-	-	-	-	130	
			Gs.19.Ki	26	I				26	26	-	-	-	-	-	52	
			Gs.20.1	2	I				2	2	-	-	-	-	-	4	
			Jumlah Gol. I	168					168	168	-	-	-	-	-	336	
			Bl.2.Ka	5	II	01/11/2019	16/03/2020	01/08/2020	5	5	-	-	-	-	-	10	
			Jumlah Gol. II	5					5	5	-	-	-	-	-	10	
4	Bangodua		Gs.19.Ki	55	I	16/10/2019	01/03/2020	16/07/2020	55	55	-	-	-	-	-	110	
			Gs.20.2	46	I				46	46	-	-	-	-	-	92	
			Gs.20	24	I				24	24	-	-	-	-	-	48	
			Jumlah Gol. I	125					125	125	-	-	-	-	-	250	
5	Pekantingan		Gs.20.2	15	I	16/10/2019	01/03/2020	16/07/2020	15	15	-	-	-	-	-	30	
			Gs.21.1	29	I				29	29	-	-	-	-	-	58	
			Jumlah Gol. I	44					44	44	-	-	-	-	-	88	
6	Kreyo		Bl.2 ka	18	I	16/10/2019	01/03/2020	16/07/2020	18	18	-	-	-	-	-	36	
			Jumlah Gol. I	18					18	18	-	-	-	-	-	36	
Jumlah Areal Gol. I Kec. Klagenan Di. Rentang				515					515	515	-	-	-	-	-	1,030	
Jumlah Areal Gol. II Kec. Klagenan Di. Rentang				228					228	208	-	-	-	20	-	456	
X.	Jablang	Rentang															
1	Wangunrejo		Gs.21.1	33	I	16/10/2019	01/03/2020	16/07/2020	33	33	-	-	-	-	-	66	
			Jumlah Gol. I	33					33	33	-	-	-	-	-	66	
2	Orimalang		Gs.21.1	30	I	16/10/2019	01/03/2020	16/07/2020	30	30	-	-	-	-	-	60	
			Jumlah Gol. I	30					30	30	-	-	-	-	-	60	
3	Bojong Wetan		Gs.20.ki	7	I	16/10/2019	01/03/2020	16/07/2020	7	7	-	-	-	-	-	14	
			Gs.21.1	29	I				29	29	-	-	-	-	-	58	
			Jumlah Gol. I	36					36	36	-	-	-	-	-	72	
4	Bojong Lor		Gs.20.	18	I	16/10/2019	01/03/2020	16/07/2020	18	18	-	-	-	-	-	36	
			Gs.21.1	9	I				9	9	-	-	-	-	-	18	
			Jumlah Gol. I	27					27	27	-	-	-	-	-	54	
Jumlah Areal Gol. I Kec. Jableng Di. Rentang				126					126	126	-	-	-	-	-	252	
XI	Ciwaringin	Rentang															
1	Bringin		Gs.11.ki	10	I	16/10/2019	01/03/2020	16/07/2020	10	10	-	-	-	-	-	20	
			Jumlah Gol. I	10					10	10	-	-	-	-	-	20	
Jumlah Areal Gol. I Kec. Ciwaringin Di. Rentang				10					10	10	-	-	-	-	-	20	
XII	Gempol	Rentang															
1	Winong		Gs.12.Ki	12	I	16/10/2019	01/03/2020	16/07/2020	12	12	-	-	-	-	-	24	
			Gs.13.1	15	I				15	15	-	-	-	-	-	30	
			Gs.13.ki	23	I				23	23	-	-	-	-	-	46	
			Gs.14.	14	I				14	14	-	-	-	-	-	28	
			Gs.17.Ki	8	I				8	8	-	-	-	-	-	16	
Jumlah Gol. I				72					72	72	-	-	-	-	-	144	
Jumlah Areal Gol. I Kec. Gempol Di. Rentang				72					72	72	-	-	-	-	-	144	

1	2	3	4	5	6	7	8	9	10	11	12	13	14	15	16	17
REKAPITULASI :																
	Jumlah Areal Gol. I Kec. Palimanan Di. Rentang			85					85	85	-	-	-	-	-	170
	Jumlah Areal Gol. I Kec. Panguragan Di. Rentang			40					40	40	-	-	-	-	-	80
	Jumlah Areal Gol. II Kec. Panguragan Di. Rentang			495					495	77	-	-	-	418	-	990
	Jumlah Areal Gol. II Kec. Panguragan Sub. Gandasari			1,050					1,050	376	-	-	-	674	-	2,100
	Jumlah Areal Gol. I Kec. Gegesik Di. Rentang			390					390	390	-	-	-	-	-	780
	Jumlah Areal Gol. II Kec. Gegesik Di. Rentang			1,349					1,349	750	-	-	-	599	-	2,698
	Jumlah Areal Gol. II Kec. Gegesik Sub. Gandasari			13					13	8	-	-	-	5	-	26
	Jumlah Areal Gol. I Kec. Arjawinangun Di. Rentang			801					801	801	-	-	-	-	-	1,602
	Jumlah Areal Gol. II Kec. Arjawinangun Di. Rentang			238					238	212	-	-	-	26	-	476
	Jumlah Areal Gol. III Kec. Arjawinangun Di. Rentang			105					105	79	-	-	-	26	-	210
	Jumlah Areal Gol. I Kec. Susukan Di. Rentang			52					52	52	-	-	-	-	-	104
	Jumlah Areal Gol. II Kec. Suranenggala Sub. Gandasari			227					227	153	-	-	-	74	-	454
	Jumlah Areal Gol. III Kec. Suranenggala Sub. Gandasari			521					521	360	-	-	-	161	-	1,042
	Jumlah Areal Gol. I Kec. Kapetakan Di. Rentang			66					66	66	-	-	-	-	-	132
	Jumlah Areal Gol. II Kec. Kapetakan Di. Rentang			318					318	270	-	-	-	48	-	636
	Jumlah Areal Gol. III Kec. Kapetakan Di. Rentang			247					247	171	-	-	-	76	-	494
	Jumlah Areal Gol. II Kec. Kapetakan Sub. Pegagan			696					696	509	-	-	-	187	-	1,392
	Jumlah Areal Gol. III Kec. Kapetakan Sub. Pegagan			54					54	38	-	-	-	16	-	108
	Jumlah Areal Gol. II Kec. Kapetakan Sub. Gandasari			84					84	58	-	-	-	26	-	168
	Jumlah Areal Gol. III Kec. Kapetakan Sub. Gandasari			833					833	600	-	-	-	233	-	1,666
	Jumlah Areal Gol. II Kec. Kaliwedi Di. Rentang			173					173	173	-	-	-	-	-	346
	Jumlah Areal Gol. III Kec. Kaliwedi Di. Rentang			103					103	78	-	-	-	25	-	206
	Jumlah Areal Gol. I Kec. Klangeran Di. Rentang			515					515	515	-	-	-	-	-	1,030
	Jumlah Areal Gol. II Kec. Klangeran Di. Rentang			228					228	208	-	-	-	20	-	456
	Jumlah Areal Gol. I Kec. Jamblang Di. Rentang			126					126	126	-	-	-	-	-	252
	Jumlah Areal Gol. I Kec. Ciwaringin Di. Rentang			10					10	10	-	-	-	-	-	20
	Jumlah Areal Gol. I Kec. Gempol Di. Rentang			72					72	72	-	-	-	-	-	144
	Jumlah Areal UPTD PAPERJJ Wilayah II			8,891					8,891	6,277	-	-	-	2,614	-	17,782

Exc/D/Date OP/VRTT.2019-2020

Lampiran III.II : Rencana Areal Jaminan Air Per Daerah Irigasi
 Di Kabupaten Cirebon
 Pada Daerah Irigasi Teknis Untuk Tahun 2019/2020

No	Kecamatan/ Desa	Daerah Irigasi	Petak Tersier	Areal Sawah Irigasi (ha)	Gol. Tanam	Rencana Tanam Tanggal Pengolahan Tanah			Padi (ha)		Tebu (ha)		Palawija (ha)			Blanko - 02.
						MT.I	MT.II	MT.III	MT.I	MT.II	Lama	Baru	MT.I	MT.II	MT.III	Jumlah Luas Tanam MT.I,MT.II MT.III (ha)
UPTD PAPERJ Wilayah III																
I.	Palimanan	Jamblang														
1	Panongan		Jkr.1Ka	8	I	16/10/2019	01/03/2020	16/07/2020	8	5	-	-	-	3	5	2
			Jkr.1Ki	42	I				42	25	-	-	-	17	25	10
			Jumlah Gol. I	50					50	30	-	-	-	20	30	13
2	Beberan		Jkr.2 ka1	33	I	16/10/2019	01/03/2020	16/07/2020	33	20	-	-	-	13	20	8
			Jkr.2 ka2	9	I				9	5	-	-	-	4	5	2
			Jkr.2 ki	2	I				2	1	-	-	-	1	1	1
			Jumlah Gol. I	44					44	26	-	-	-	18	26	11
3	Semplo		Jkr.2 ka1	13	I	16/10/2019	01/03/2020	16/07/2020	13	8	-	-	-	5	8	3
			Jkr.2 ki	16	I				16	10	-	-	-	6	10	4
			G. 1 ka	20	I				20	12	-	-	-	8	12	5
			Jumlah Gol. I	49					49	30	-	-	-	19	30	12
4	Balerante		G.1 ki	30	I	16/10/2019	01/03/2020	16/07/2020	30	18	-	-	-	12	18	7
			Jumlah Gol. I	30					30	18	-	-	-	12	18	7
5	Palimanan Timur		Jkr.2 ka2	11	I	16/10/2019	01/03/2020	16/07/2020	11	7	-	-	-	4	7	2
			Jkr.2 ki	48	I				48	29	-	-	-	19	29	12
			G.1 ka	4	I				4	2	-	-	-	2	2	1
			G.4 ki	23	I				23	14	-	-	-	9	14	6
			Jumlah Gol. I	86					86	52	-	-	-	34	52	22
6	Pegagan		Jkr.2 ki	17	I	16/10/2019	01/03/2020	16/07/2020	17	10	-	-	-	7	10	4
			G.5 ka	35	I				35	21	-	-	-	14	21	9
			Jumlah Gol. I	52					52	31	-	-	-	21	31	13
			L.2 ka	1	II	01/11/2019	16/03/2020	01/08/2020	1	1	-	-	-	-	1	1
			L.3 ka	11	II				11	7	-	-	-	4	7	2
			L.3 ki	14	II				14	8	-	-	-	6	8	3
			Jumlah Gol. II	26					26	16	-	-	-	10	16	6
7	Lungbenda		L.3 ka	56	II	01/11/2019	16/03/2020	01/08/2020	56	34	-	-	-	22	34	14
			Jumlah Gol. II	56					56	34	-	-	-	22	34	14
8	Tegal Karang		C.1.ki	14	II	01/11/2019	16/03/2020	01/08/2020	14	8	-	-	-	6	8	3
			L.3.Ki	18	II				18	11	-	-	-	7	11	4
			Jumlah Gol. II	32					32	19	-	-	-	13	19	8
			G.6.ka	65	III	16/11/2019	01/04/2020		65	39	-	-	-	26	39	16
			Jumlah Gol. III	65					65	39	-	-	-	26	39	16

1	2	3	4	5	6	7	8	9	10	11	12	13	14	15	16	17
9	Ciawi		C.1.Ka	12	II	01/11/2019	16/03/2020	01/08/2020	12	7	-	-	-	5	7	3
			C.1.Ki	60	II				60	36	-	-	-	24	36	15
			C.1.Ka	17	II				17	10	-	-	-	7	10	4
			Jumlah Gol. II	89					89	53	-	-	-	36	53	23
10	Cangkuang		C.1.Ka.	15	II	01/11/2019	16/03/2020	01/08/2020	15	9	-	-	-	6	9	3
			C.1.Ki	52	II				52	31	-	-	-	21	31	13
			Jumlah Gol. II	67					67	40	-	-	-	27	40	17
	Jumlah Areal Gol. I Kec. Palimanan Di. Jamblang			311					311	187	-	-	-	124	187	80
	Jumlah Areal Gol. II Kec. Palimanan Di. Jamblang			270					270	162	-	-	-	108	162	70
	Jumlah Areal Gol. III Kec. Palimanan Di. Jamblang			65					65	39	-	-	-	26	39	16
	Jumlah Areal Kecamatan Palimanan			646					646	388	-	-	-	258	388	166
II.	Gempol	Walaha														
1	Kedungbunder		Km.6.Ka	28	II	01/11/2019	16/03/2020	01/08/2020	28	17	-	-	-	11	17	7
			Km.6.Ki	32	II				32	19	-	-	-	13	19	8
			Km.7.Ki	10	II				10	6	-	-	-	4	6	2
			Jumlah Gol. II	70					70	42	-	-	-	28	42	18
2	Kempek		Km.6.Ka.1	15	II	01/11/2019	16/03/2020	01/08/2020	15	9	-	-	-	6	9	3
			Km.6.ka.2	23	II				23	14	-	-	-	9	14	6
			Km.7.Ka	20	II				20	12	-	-	-	8	12	5
			Jumlah Gol. II	58					58	35	-	-	-	23	35	15
			Km.8.Ka	20	III	16/11/2019	01/04/2020		20	20	-	-	-	-	20	6
			Jumlah Gol. III	20					20	20	-	-	-	-	20	6
3	Winong		Km.8.Ka	6	III	16/11/2019	01/04/2020		6	4	-	-	-	2	4	1
			Km.9.Ka.1	75	III				75	45	-	-	-	30	45	19
			Km.9.ka.2	44	III				44	26	-	-	-	18	26	11
			Km.9.Ka.3	3	III				3	2	-	-	-	1	2	1
			Km.9.Ka	20	III				20	12	-	-	-	8	12	5
			Jumlah Gol. III	148					148	89	-	-	-	59	89	38
9	Walaha		Wl.1.ki	1	I	16/10/2019	01/03/2020	16/07/2020	1	1	-	-	-	-	1	1
			Wl.2.Ki	5	I				5	3	-	-	-	2	3	1
			Wl.3.Ki	2	I				2	1	-	-	-	1	1	1
			Wl.4.ki	2	I				2	1	-	-	-	1	1	1
			Jumlah Gol. I	10					10	6	-	-	-	4	6	2
	Jumlah Areal Gol. I Kec. Gempol Di. Walaha			10					10	6	-	-	-	4	6	2
	Jumlah Areal Gol. II Kec. Gempol Di. Walaha			128					128	77	-	-	-	51	77	33
	Jumlah Areal Gol. III Kec. Gempol Di. Walaha			168					168	109	-	-	-	59	109	44
III.	Gempol	Jamblang														
1	Kedungbunder		G.6.ki	21	III	16/11/2019	01/04/2020		21	13	-	-	-	8	13	5
			Jumlah Gol. III	21					21	13	-	-	-	8	13	5
2	Palimanan Barat		G.1.ki	5	I	16/10/2019	01/03/2020	16/07/2020	5	3	-	-	-	2	3	1
			G.3.ki	40	I				40	24	-	-	-	16	24	10
			G.4.ki	10	I				10	6	-	-	-	4	6	2
			G.4.ka	22	I				22	13	-	-	-	9	13	5
			Jumlah Gol. I	77					77	46	-	-	-	31	46	20

1	2	3	4	5	6	7	8	9	10	11	12	13	14	15	16	17
3	Gempol		G.3.Ki	10	II	01/11/2019	16/03/2020	01/08/2020	10	10	-	-	-	-	10	
			G.4.Ka	1	II				1	-	-	-	-	-	-	
			G.6.Ki	42	II				42	25	-	-	-	17	22	1
			Jumlah Gol. II	53					53	35	-	-	-	17	32	1
4	Kempek		G.6.Ka	47	II	01/11/2019	16/03/2020	01/08/2020	47	28	-	-	-	19	28	1
			G.6.Ki	89	II				89	53	-	-	-	36	53	2
			Jumlah Gol. II	136					136	81	-	-	-	55	81	3
			Jumlah Areal Gol. I Kec. Gempol Di. Jamblang	77					77	46	-	-	-	31	46	2
			Jumlah Areal Gol. II Kec. Gempol Di. Jamblang	189					189	116	-	-	-	72	113	4
			Jumlah Areal Gol. III Kec. Gempol Di. Jamblang	21					21	13	-	-	-	8	13	
IV.	Klangenan	Jamblang														
1	Serang		Jkr.2.ka1	25	III	16/11/2019	01/04/2020		25	15	-	-	-	10	15	
			Jkr.2.Ka.2	10	III				10	6	-	-	-	4	6	
			Jumlah Gol. III	35					35	21	-	-	-	14	21	
2	Klangenan		L.1.ka	41	II	01/11/2019	16/03/2020	01/08/2020	41	25	-	-	-	16	25	1
			L.2.ka	27	II				27	16	-	-	-	11	16	
			Jumlah Gol. II	68					68	41	-	-	-	27	41	1
3	Danawinangun		Jkr.3.ka	7	III	16/11/2019	01/04/2020		7	4	-	-	-	3	4	
			Jumlah Gol. III	7					7	4	-	-	-	3	4	
			S.1.ki	60	II	01/11/2019	16/03/2020	01/08/2020	60	36	-	-	-	24	36	1
			C.1.ka	29	II				29	17	-	-	-	12	17	
			Jumlah Gol. II	89					89	53	-	-	-	36	53	2
4	Jemaras Kidul		S.1.Ki	11	II	01/11/2019	16/03/2020	01/08/2020	11	7	-	-	-	4	7	
			SC.1.ka	9	II				9	5	-	-	-	4	5	
			Jumlah Gol. II	20					20	12	-	-	-	8	12	
5	Pekantingan		S.3.	55	II	01/11/2019	16/03/2020	01/08/2020	55	33	-	-	-	22	33	1
			Jumlah Gol. II	55					55	33	-	-	-	22	33	1
			Jumlah Areal Gol. II Kec. Klangenan Di. Jamblang	232					232	139	-	-	-	93	139	6
			Jumlah Areal Gol. III Kec. Klangenan Di. Jamblang	42					42	25	-	-	-	17	25	1
VI.	Jamblang	Jamblang														
1	Jamblang		S.1.	9	II	01/11/2019	16/03/2020	01/08/2020	9	5	-	-	-	4	9	
			S.2.	28	II				28	17	-	-	-	11	28	
			S.3.	29	II				29	17	-	-	-	12	2	
			S.4.ka	10	II				10	5	-	-	-	5	-	
			Jumlah Gol. II	76					76	44	-	-	-	32	39	1
2	Siti Winangun		S.3.	15	II	01/11/2019	16/03/2020	01/08/2020	15	9	-	-	-	6	15	
			S.4.ki	15	II				15	9	-	-	-	6	10	
			Jumlah Gol. II	30					30	18	-	-	-	12	25	
3	Wangunharja		S.3.	125	II	01/11/2019	16/03/2020	01/08/2020	125	75	-	-	-	50	125	3
			Jumlah Gol. II	125					125	75	-	-	-	50	125	3
4	Bojong Wetan		S.3.	5	II	01/11/2019	16/03/2020	01/08/2020	5	3	-	-	-	2	-	
			Jumlah Gol. II	5					5	3	-	-	-	2	-	
5	Orimalang		Ps.2.	7	II	01/11/2019	16/03/2020	01/08/2020	7	4	-	-	-	-	-	
			Jumlah Gol. II	7					7	4	-	-	-	-	-	
			Jumlah Areal Gol. II Kec. Jamblang Di. Jamblang	243					243	144	-	-	-	96	189	6

1	2	3	4	5	6	7	8	9	10	11	12	13	14	15	16	17
VIII.	Ciwaringin	Walaha														
1	Bringin		Km.5.Ki	19	II	01/11/2019	16/03/2020	01/08/2020	19	11	-	-	-	8	11	4
			Jumlah Gol. II	19					19	11	-	-	-	8	11	4
			Km.10.Ka	19	III	16/11/2019	01/04/2020		19	11	-	-	-	8	11	4
			Km.11.Ki	14	III				14	8	-	-	-	6	8	3
			Km.11.Ka	13	III				13	8	-	-	-	5	8	3
			Km.12.Ki	33	III				33	20	-	-	-	13	20	8
			Km.12.Ka	12	III				12	7	-	-	-	5	7	3
			Km.13.Ki	39	III				39	23	-	-	-	16	23	10
			Km.13.Ka	10	III				10	6	-	-	-	4	6	2
			Jumlah Gol. III	140					140	83	-	-	-	57	83	36
2	Galagamba		Gl.5.ka.1	7	I	16/11/2019	01/04/2020	16/08/2020	7	4	-	-	-	3	4	1
			Gl.5.ka.2	7	I				7	4	-	-	-	3	4	1
			Gl.5.ka	110	I				110	66	-	-	-	44	66	26
			Jumlah Gol. I	124					124	74	-	-	-	50	74	32
			Km..6.Ki	17	II	01/11/2019	16/03/2020	01/08/2020	17	10	-	-	-	7	10	4
			Km.7.Ki	7	II				7	4	-	-	-	3	4	1
			Jumlah Gol. II	24					24	14	-	-	-	10	14	6
			Km.9.Ki	26	III	16/11/2019	01/04/2020		26	16	-	-	-	10	16	6
			Km.9.Ka	3	III				3	2	-	-	-	1	2	
			Km.11.Ki	1	III				1	1	-	-	-	-	1	
			Jumlah Gol. III	30					30	19	-	-	-	11	19	7
3	Gintung Tengah		Gl.6.ka	16	I	16/11/2019	01/04/2020	16/08/2020	16	10	-	-	-	6	10	4
			Jumlah Gol. I	16					16	10	-	-	-	6	10	4
			Km.12.Ki	80	III	16/11/2019	01/04/2020		80	48	-	-	-	32	48	20
			Jumlah Gol. III	80					80	48	-	-	-	32	48	20
4	Gintung Ranjeng		Gl.2.ka	68	I	16/11/2019	01/04/2020	16/08/2020	68	41	-	-	-	27	41	17
			Gl.3.ka	24	I				24	14	-	-	-	10	14	6
			Gl.4.Ki	7	I				7	4	-	-	-	3	4	1
			Gl.5.Ka.2	60	I				60	36	-	-	-	24	36	15
			Gl.5.ka	13	I				13	8	-	-	-	5	8	3
			Jumlah Gol. I	172					172	103	-	-	-	69	103	44
5	Gintung Kidul		Gl.5.Ka.1	66	I	16/11/2019	01/04/2020	16/08/2020	66	40	-	-	-	26	40	17
			Gl.6.ka	77	I				77	46	-	-	-	31	46	20
			Km.12.Ki	3	I				3	2	-	-	-	1	2	
			Jumlah Gol. I	146					146	88	-	-	-	58	88	36
6	Ciwaringin		Wl.4.ka	1	I	16/11/2019	01/04/2020	16/08/2020	1	1	-	-	-	-	1	
			Gl.4.ka	31	I				31	19	-	-	-	12	19	8
			Jumlah Gol. I	32					32	20	-	-	-	12	20	8
			Km.1.ki	2	II	01/11/2019	16/03/2020	01/08/2020	2	1	-	-	-	1	1	
			Km.2.Ki	20	II				20	12	-	-	-	8	12	5
			Km.3.Ki	17	II				17	10	-	-	-	7	10	4
			Km.4.Ki	5	II				5	3	-	-	-	2	3	1
			Km.5.Ki	5	II				5	3	-	-	-	2	3	1
			Jumlah Gol. II	49					49	29	-	-	-	20	29	12
	Jumlah Areal Gol. I Kec. Ciwaringin Di. Walaha			490					490	295	-	-	-	195	295	1,27
	Jumlah Areal Gol. II Kec. Ciwaringin Di. Walaha			92					92	54	-	-	-	38	54	23
	Jumlah Areal Gol. III Kec. Ciwaringin Di. Walaha			250					250	150	-	-	-	100	150	65

1	2	3	4	5	6	7	8	9	10	11	12	13	14	15	16	17
IX.	Ciwaringin	Ciwaringin														
1	Budur		Wln.3.Ki	22	II	01/11/2019	16/03/2020	01/08/2020	22	13	-	-	-	9	13	5
			Wln.4.Ki.1	10	II				10	6	-	-	-	4	6	2
			Wln.4.Ki.2	13	II				13	8	-	-	-	5	8	3
			Wln.4.Ka	9	II				9	5	-	-	-	4	5	2
			Wln.5.Ki	38	II				38	23	-	-	-	15	23	9
			Wln.5.Ka	19	II				19	11	-	-	-	8	11	4
			Jumlah Gol. II	111					111	66	-	-	-	45	66	28
			Mr.7.ki	4	III	16/11/2019	01/04/2020		4	2	-	-	-	2	2	1
			Mr.7.ka	10	III				10	6	-	-	-	4	6	2
			Jumlah Gol. III	14					14	8	-	-	-	6	8	3
			Jumlah Areal Gol. II Kec. Ciwaringin Di. Ciwaringin	111					111	66	-	-	-	45	66	28
			Jumlah Areal Gol. III Kec. Ciwaringin Di. Ciwaringin	14					14	8	-	-	-	6	8	3
X.	Ciwaringin	Sub. Di. Jasem														
	Budur		Js.2.Ki	14	II	01/11/2019	16/03/2020	01/08/2020	14	8	-	-	-	6	8	3
			Js.4.Ka	54	II				54	32	-	-	-	22	32	14
			Js.5.Ki	4	II				4	2	-	-	-	2	2	1
			Js.6.Ki	4	II				4	2	-	-	-	2	2	1
			Js.7.Ki	3	II				3	2	-	-	-	1	2	1
			Jumlah Gol. II	79					79	46	-	-	-	33	46	20
	Babakan	Sub. Di. Jasem	Js.3.ka	10	II	01/11/2019	16/03/2020	01/08/2020	10	6	-	-	-	4	6	2
			Js.4.Ka	66	II				66	40	-	-	-	26	40	17
			Jumlah Gol. II	76					76	46	-	-	-	30	46	19
			Jumlah Areal Gol. II Kec. Ciwaringin Sub. Di. Jasem	155					155	92	-	-	-	63	92	40
XI.	Depok	Jablang														
1	Depok		Jkn.1.ki	8	III	16/11/2019	01/04/2020		8	5	-	-	-	3	5	2
			Jkn.2.ki	6	III				6	4	-	-	-	2	4	1
			Jkn.3.ki	10	III				10	6	-	-	-	4	6	2
			Jumlah Gol. III	24					24	15	-	-	-	9	15	6
2	Waruroyom		Jkn.3.ki	12	III	16/11/2019	01/04/2020		12	7	-	-	-	5	7	3
			Jumlah Gol. III	12					12	7	-	-	-	5	7	3
3	Kasugengan Kidul		Jkn.3.ki	23	III	16/11/2019	01/04/2020		23	14	-	-	-	9	14	6
			Jkn.4.ka	16	III				16	10	-	-	-	6	10	4
			Jumlah Gol. III	39					39	24	-	-	-	15	24	10
4	Kasugengan Lor		Jkn.4.ka	15	III	16/11/2019	01/04/2020		15	9	-	-	-	6	9	3
			Jkn.5.ki	12	III				12	7	-	-	-	5	7	3
			Jkn.6.ki	9	III				9	5	-	-	-	4	5	2
			Jkn.7.ki	19	III				19	11	-	-	-	8	11	4
			Jumlah Gol. III	55					55	32	-	-	-	23	32	14
			Jumlah Areal Gol. III Kec. Depok Di. Jablang	130					130	78	-	-	-	52	78	33

1	2	3	4	5	6	7	8	9	10	11	12	13	14	15	16	17
XII. Plumbon																
1. Puteuwihangun																
		Jamblang	Jkn.7 ki	5	III	16/11/2019	01/04/2020		5	3	-	-	-	2	3	
			Jkn.8 ki	20	III				20	12	-	-	-	8	12	
			Jkn.9 ki	19	III				19	11	-	-	-	8	11	
			Jumlah Gol. III	44					44	26	-	-	-	18	26	
			Kl.1 ki	8	II	01/11/2019	16/03/2020	01/08/2020	8	5	-	-	-	3	5	
			Kl.2 ki	14	II				14	8	-	-	-	6	8	
			Jumlah Gol. II	22				01/08/2020	22	13	-	-	-	9	13	
			Kl.5 ka	1	II	01/11/2019	16/03/2020		1	1	-	-	-	-	1	
			Kl.7 ka	14	II				14	8	-	-	-	6	8	
			Kl.7 be	6	II				6	4	-	-	-	2	4	
			Jumlah Gol. II	21					21	13	-	-	-	8	13	
			Kl.2 ki	2	II	01/11/2019	16/03/2020	01/08/2020	2	1	-	-	-	1	1	
			Kl.4, Kl.2	3	II				3	2	-	-	-	1	2	
			Kl.6, Kl.	5	II				5	3	-	-	-	2	3	
			Jumlah Gol. II	10					10	6	-	-	-	4	6	
			Kl.5 a	8	II	01/11/2019	16/03/2020	01/08/2020	8	5	-	-	-	3	5	
			Kl.7 ka	1	II				1	1	-	-	-	-	1	
			Kl.3 ka	6	II				6	4	-	-	-	2	4	
			Jumlah Gol. II	15					15	10	-	-	-	5	10	
			Jkn.9 ki	4	III	16/11/2019	01/04/2020		4	2	-	-	-	2	2	
			Jumlah Gol. III	4					4	2	-	-	-	2	2	
			Ps.2 ka	19	II	01/11/2019	16/03/2020	01/08/2020	19	11	-	-	-	8	11	
			Ps.3 ka	26	II				26	16	-	-	-	10	16	
			Ps.3 ki	29	II				29	17	-	-	-	12	17	
			Jumlah Gol. II	74					74	44	-	-	-	30	44	
			Kl.4 ki	7	II	01/11/2019	16/03/2020	01/08/2020	7	4	-	-	-	3	4	
			Kl.4 ka	25	II				25	15	-	-	-	10	15	
			Kl.6 ki	23	II				23	14	-	-	-	9	14	
			Kl.7 Te	7	II				7	4	-	-	-	3	4	
			Kl.7 ki	27	II				27	16	-	-	-	11	16	
			Jumlah Gol. II	89					89	53	-	-	-	36	53	
			Ps.3 ka	50	II	01/11/2019	16/03/2020	01/08/2020	50	30	-	-	-	20	30	
			Ps.3 ki	20	II				20	12	-	-	-	8	12	
			Jumlah Gol. II	70					70	42	-	-	-	28	42	
			Jkn.7 ki	22	II	01/11/2019	16/03/2020	01/08/2020	22	13	-	-	-	9	13	
			Ps.1	4	II				4	2	-	-	-	2	2	
			Ps.2 ka	41	II				41	25	-	-	-	16	25	
			Jumlah Gol. II	67					67	40	-	-	-	27	40	
			Jumlah Areal Gol. II Kec. Plumbon Di. Jamblang	368					368	221	-	-	-	147	221	
			Jumlah Areal Gol. III Kec. Plumbon Di. Jamblang	48					48	28	-	-	-	20	28	

1	2	3	4	5	6	7	8	9	10	11	12	13	14	15	16	17
	Gunung Jati	Jamblang														
1	Buyut		Ps.3.	2	II	01/11/2019	16/03/2020	01/08/2020	2	1	-	-	-	1	1	
			Jumlah Gol. II	2					2	1	-	-	-	1	1	
	Jumlah Areal Gol. II Kec. Gunung Jati Di. Jamblang			2					2	1	-	-	-	1	1	
XVI.	Susukan	Walaha														
1	Gintung Lor		Km.12	27	III	01/11/2019	16/03/2020		27	16	-	-	-	11	16	
			Jumlah Gol. III	27					27	16	-	-	-	11	16	
	Jumlah Areal Gol. III Kec. Susukan Di. Walaha			27					27	16	-	-	-	11	16	
XVII.	Susukan	Ciwaringin														
1	Tangkil		Wln.4.ki	17	III	01/11/2019	16/03/2020		17	10	-	-	-	7	10	
			Jumlah Gol. III	17					17	10	-	-	-	7	10	
			Wln.6.ki	40	II	01/11/2019	16/03/2020	01/08/2020	40	24	-	-	-	16	24	
			Wln.6.ka	33	II				33	20	-	-	-	13	20	
			Wln.7.Ki	12	II				12	7	-	-	-	5	7	
			Wln.7.ka	5	II				5	3	-	-	-	2	3	
			Jumlah Gol. II	90					90	54	-	-	-	36	54	
2	Wiyong		Wln.6.ki	19	II	01/11/2019	16/03/2020	01/08/2020	19	11	-	-	-	8	11	
			Wln.7.ka	7	II				7	4	-	-	-	3	4	
			Jumlah Gol. II	26					26	15	-	-	-	11	15	
			Wln.8.ka	53	III	01/11/2019	16/03/2020		53	32	-	-	-	21	32	
			Wln.9.Ki	4	III				4	2	-	-	-	2	2	
			Jumlah Gol. III	57					57	34	-	-	-	23	34	
3	Kedondong		Wln.10.Ki	28	III	01/11/2019	16/03/2020		28	17	-	-	-	11	17	
			Wln.10.Te	114	III				114	68	-	-	-	46	68	
			Wln.10.ka	41	III				41	25	-	-	-	16	25	
			Jumlah Gol. III	183					183	110	-	-	-	73	110	
	Jumlah Areal Gol. II Kec. Susukan Di. Ciwaringin			116					116	69	-	-	-	47	69	
	Jumlah Areal Gol. III Kec. Susukan Di. Ciwaringin			257					257	154	-	-	-	103	154	
XVIII.	Susukan	Cidenok														
1	Susukan		Psw.1.Ki	87	II	01/11/2019	16/03/2020	01/08/2020	87	52	-	-	-	35	52	
			Psw.2.Ki	48	II				48	29	-	-	-	19	29	
			Psw.2.ka	40	II				40	24	-	-	-	16	24	
			Psw.3.Ki	41	II				41	25	-	-	-	16	25	
			Psw.3.ka	26	II				26	16	-	-	-	10	16	
			Jumlah Gol. II	242					242	146	-	-	-	96	146	
XIX.	Jumlah Areal Gol. II Kec. Susukan Di. Cidenok			242					242	146	-	-	-	96	146	
	Susukan	Sub. Di. Jasem														
	Tangkil		Js.8.Ki	6	II	01/11/2019	16/03/2020	01/08/2020	6	4	-	-	-	2	4	
			Js.8.Ka	7	II				7	4	-	-	-	3	4	
			Js.9.Ki	5	II				5	3	-	-	-	2	3	
			Js.9.Ka	50	II				50	30	-	-	-	20	30	
			Jumlah Gol. II	68					68	41	-	-	-	27	41	

1	2	3	4	5	6	7	8	9	10	11	12	13	14	15	16	17
	Susukan	Sub. Di. Jasem														
	Wiyong		Js.9.Ki	66	II	01/11/2019	16/03/2020	01/08/2020	66	40	-	-	-	26	40	17
			Js.9.ka	9	II				9	5	-	-	-	4	5	2
			Jumlah Gol. II	75					75	45	-	-	-	30	45	19
	Kedondong		Js.9.Ka	54	II	01/11/2019	16/03/2020	01/08/2020	54	32	-	-	-	22	32	14
			Jumlah Gol. II	54					54	32	-	-	-	22	32	14
	Jumlah Areal Gol. II Kec. Susukan Sub. Di. Jasem			197					197	118	-	-	-	79	118	51
IX.	Arjawinangun	Walaha														
1	Geyongan		Km.9.Ka.3	77	III	01/11/2019	16/03/2020		77	46	-	-	-	31	46	20
			Km.10.ka	29	III				29	17	-	-	-	12	17	7
			Km.11.ka	15	III				15	9	-	-	-	6	9	3
			Jumlah Gol. III	121					121	72	-	-	-	49	72	31
	Jumlah areal Gol. III Kec. Arjawinangun Di. Walaha			121					121	72	-	-	-	49	72	31
X.	Weru	Jamblang														
1	Setu Wetan		Kt.7.ka	13	II	01/11/2019	16/03/2020	01/08/2020	13	8	-	-	-	5	8	3
			Kt.7.Te	8	II				8	5	-	-	-	3	5	2
			Kt.7.Ki	6	II				6	4	-	-	-	2	4	1
			Jumlah Gol. II	27					27	17	-	-	-	10	17	7
	Jumlah Areal Gol. II Kec. Weru Di. Jamblang			27					27	17	-	-	-	10	17	7
	Plered	Jamblang														
1	Kaliwulu		Kt.7.ka	14	II	01/11/2019	16/03/2020	01/08/2020	14	8	-	-	-	6	8	3
			Jumlah Gol. II	14					14	8	-	-	-	6	8	3
2	Wot Gali		Kt.7.Ka	32	II	01/11/2019	16/03/2020	01/08/2020	32	19	-	-	-	13	19	8
			Jumlah Gol. II	32					32	19	-	-	-	13	19	8
3	Pangkalan		Ps.3.Ki	22	II	01/11/2019	16/03/2020	01/08/2020	22	8	-	-	-	6	8	4
			Ps.3.Ka	14	II				14	13	-	-	-	1	13	4
			Jumlah Gol. II	36					36	21	-	-	-	7	21	8
4	Tegal Sari		Kt.5.	2	II	01/11/2019	16/03/2020	01/08/2020	2	1	-	-	-	1	1	1
			Kt.7.ka	16	II				16	10	-	-	-	6	10	4
			Kt.7.ki	12	II				12	7	-	-	-	5	7	3
			Jumlah Gol. II	30					30	18	-	-	-	12	18	7
5	Cangkring		Kt.7.ki	4	II	01/11/2019	16/03/2020	01/08/2020	4	2	-	-	-	2	2	1
			Jumlah Gol. II	4					4	2	-	-	-	2	2	1
	Jumlah Areal Gol. II Kec. Plered Di. Jamblang			116					116	68	-	-	-	40	68	25
BATAS PERUBAHAN SEMI KE TEKNIS																
	Palimanan	Sigebang														
1	Kepuh		Sg. 1	11	I	10/16/2019	01/03/2020	16/07/2020	11	8	-	-	-	3	11	3
			Sg. 2	43	I				43	30	-	-	-	13	43	12
			Sg. 3. Ka	15	I				15	11	-	-	-	4	15	4
			Jumlah Gol. I	69					69	49	-	-	-	20	69	20
2	Cikeusal		Sg.3.Ki	7	I				7	5	-	-	-	2	7	2
			Jumlah Gol. I	7					7	5	-	-	-	2	7	2
3	Cilukrak		Sg.2	12	I				12	8	-	-	-	4	12	3
			Sg.3	42	I				42	29	-	-	-	13	42	12
			Jumlah Gol. I	54					54	37	-	-	-	17	54	16

1	2	3	4	5	6	7	8	9	10	11	12	13	14	15	16	17
4	Balerante		Sg.3.Ki	30	I	10/16/2019	01/03/2020	16/07/2020	30	21	-	-	-	9	30	9
			Jumlah Gol. I	30					30	21	-	-	-	9	30	9
5	Panongan		Sg.2.Ki	5	I				5	4	-	-	-	1	5	1
			Jumlah Gol. I	5					5	4	-	-	-	1	5	1
	Jumlah Areal Gol. I Kec. Palimanan Di. Sigebang			165					165	116	-	-	-	49	165	49
	Jumlah Areal Gol. I Kecamatan Palimanan			165					165	116	-	-	-	49	165	49
	Depok	Sigebang														
1	Waru Jaya		Sg.1	2	I				2	2	-	-	-	-	2	
	Jumlah Areal Gol. I Kec. Depok Di. Sigebang		Jumlah Gol. I	2					2	2	-	-	-	-	2	
	Depok	Ciwedus														
1	Waru Gede		Cwd.5.Ka	18	I				3	3	15	15	-	-	-	
			Jumlah Gol. I	18					3	3	15	15	-	-	-	
	Jumlah Areal Gol. I Kec. Depok Di. Ciwedus			18					3	3	15	15	-	-	-	
1	Depok	Sigong														
	Waru Gede		Sig.8	15	I	10/16/2019	01/03/2020	16/07/2020	15	15	-	-	-	-	15	4
			Jumlah Gol. I	15					15	15	-	-	-	-	15	4
	Jumlah Areal Gol. I Kec. Depok Di. Sigong			15					15	15	-	-	-	-	15	4
	Dukupuntang	Ciwedus														
1	Bobos		Cwd.1.Ki	3	I	10/16/2019	01/03/2020	16/07/2020	3	3	-	-	-	-	3	
			Cwd.2.Ki	23	I				23	23	-	-	-	-	23	6
			Jumlah Gol. I	26					26	26	-	-	-	-	26	7
2	Balad		Cwd.3.Ki	15	I				15	15	-	-	-	-	15	4
			Jumlah Gol. I	15					15	15	-	-	-	-	15	4
3	Dukupuntang		Cwd.3.Ki	15	I				15	15	-	-	-	-	15	4
			Cwd.2.Ki	6	I				6	6	-	-	-	-	6	1
			Jumlah Gol. I	21					21	21	-	-	-	-	21	6
4	Kepunduan		Cwd.3.Ki	5	I	10/16/2019	01/03/2020	16/07/2020	5	5	-	-	-	-	5	1
			Jumlah Gol. I	5					5	5	-	-	-	-	5	1
5	Girinata		Cwd.5.Ki	37	I	10/16/2019	01/03/2020	16/07/2020	37	37	-	-	-	-	37	11
			Jumlah Gol. I	37					37	37	-	-	-	-	37	11
6	Cipanas		Cwd.4.Ki	37	I				37	37	-	-	-	-	37	11
			Jumlah Gol. I	37					37	37	-	-	-	-	37	11
	Jumlah Areal Gol. I Kec. Dukupuntang Di. Ciwedus			141					141	141	-	-	-	-	141	42
	Dukupuntang	Telagaremis														
1	Cikalahan		Tr.1	35	I	10/16/2019	01/03/2020	16/07/2020	35	35	-	-	-	-	35	10
			Tr.1 Ka	4	I				4	4	-	-	-	-	4	
			Tr.3 Ki	4	I				4	4	-	-	-	-	4	
			Tr.3 Ka	35	I				35	35	-	-	-	-	35	10
			Jumlah Gol. I	78					78	78	-	-	-	-	78	23
			Tr.2 Ka	12	I				12	12	-	-	-	-	12	3
			Jumlah Gol. I	12					12	12	-	-	-	-	12	3
	Jumlah Areal Gol. I Kec. Dukupuntang Di. Telagaremis			90					90	90	-	-	-	-	90	27
	Dukupuntang	Tonjong														
1	Kedongdong		Tj.3 Ki	16	I	10/16/2019	01/03/2020	16/07/2020	16	16	-	-	-	-	16	4
			Tj.5 Ki	6	I				6	6	-	-	-	-	6	1
			Tj.8 Ki	4	I				4	4	-	-	-	-	4	1
			Tj.9 Ka	5	I	10/16/2019	01/03/2020	16/07/2020	5	5	-	-	-	-	5	1
			Jumlah Gol. I	31					31	31	-	-	-	-	31	9

1	2	3	4	5	6	7	8	9	10	11	12	13	14	15	16	17
2	Girinala		Tj.3 Ki Tj.5 Ki Tj.6 Ki Tj.7 Ka Tj.9 Ka Tj.10 Ki Tj.11 Ki	7 2 11 2 3 5 8	1 1 1 1 1 1 1	10/16/2019	01/03/2020	16/07/2020	7 2 11 2 3 5 8	7 2 11 2 3 5 8	- - - - - - -	- - - - - - -	- - - - - - -	- - - - - - -	7 2 11 2 3 5 8	2 2 3 3 1 2 2
3	Cipanas		Jumlah Gol. I Tj.1 Ka Tj.2 Ka Tj.3 Ka Tj.3 Ki Tj.4 Ki	1 16 12 7 2	1 1 1 1 1				1 16 12 7 2	1 16 12 7 2	- - - - -	- - - - -	- - - - -	- - - - -	1 16 12 7 2	4 4 3 2 2
	Jumlah Areal Gol. I Kec. Dukupuntang Di. Tonjong		Jumlah Gol. I	38	1				38	38	-	-	-	-	38	11
	Dukupuntang	Sigong		107					107	107	-	-	-	-	107	32
1	Dukupuntang		Sig.6 Sig.7 Sig.8	3 20 3	1 1 1				3 20 3	3 20 3	- - -	- - -	- - -	- - -	3 20 3	6 6 7
	Jumlah Gol. I			26	4				26	26	-	-	-	-	26	7
	Sig.1			4	1				4	4	-	-	-	-	4	1
	Sig.2 Ka			10	1				10	10	-	-	-	-	10	3
	Sig.2 Ki			2	1				2	2	-	-	-	-	2	1
	Jumlah Gol. I			16	3				16	16	-	-	-	-	16	4
	Sig.2 Ki			5	1				5	5	-	-	-	-	5	1
	Sig.3 Ki			12	1	10/16/2019	01/03/2020	16/07/2020	12	12	-	-	-	-	12	3
	Sig.4 Ki			5	1	10/16/2019	01/03/2020	16/07/2020	5	5	-	-	-	-	5	1
	Sig.5 Ki			5	1				5	5	-	-	-	-	5	1
	Sig.6 Ki			15	1				15	15	-	-	-	-	15	4
	Jumlah Gol. I			42	4				42	42	-	-	-	-	42	12
	Jumlah Areal Gol. I Kec. Dukupuntang Di. Sigong			84					84	84	-	-	-	-	84	25
	Dukupuntang	Ciliwotan														
1	Cikalayang		Ci.6 Ki Ci.6 Ka Ci.7 Ki	7 22 3	1 1 1				7 22 3	7 22 3	- - -	- - -	- - -	- - -	7 22 3	2 6 6
	Jumlah Gol. I			32	3				32	32	-	-	-	-	32	9
	Ci.1 Ka			4	1				4	4	-	-	-	-	4	1
	Ci.1 Ki			4	1				4	4	-	-	-	-	4	1
	Ci.2 Ki			9	1				9	9	-	-	-	-	9	2
	Ci.3 Ki			6	1				6	6	-	-	-	-	6	1
	Ci.4 Ki			4	1				4	4	-	-	-	-	4	1
	Ci.5 Ka			5	1	10/16/2019	01/03/2020	16/07/2020	5	5	-	-	-	-	5	1
	Jumlah Gol. I			32	4				32	32	-	-	-	-	32	5
	Jumlah Areal Gol. I Kec. Dukupuntang Di. Ciliwotan			64					64	64	-	-	-	-	64	15

1	2	3	4	5	6	7	8	9	10	11	12	13	14	15	16	17
	Rekapitulasi :															
1	Jumlah Areal Gol. I Kec. Palimanan Di. Jamblang			311					311	187	-	-	-	124	187	80
	Jumlah Areal Gol. II Kec. Palimanan Di. Jamblang			270					270	162	-	-	-	108	162	70
	Jumlah Areal Gol. III Kec. Palimanan Di. Jamblang			65					65	39	-	-	-	26	39	18
	Jumlah Areal Gol. I Kec. Gempol Di. Jamblang			77					77	46	-	-	-	31	46	20
	Jumlah Areal Gol. II Kec. Gempol Di. Jamblang			189					189	116	-	-	-	72	113	49
	Jumlah Areal Gol. III Kec. Gempol Di. Jamblang			21					21	13	-	-	-	8	13	5
	Jumlah Areal Gol. II Kec. Klangeran Di. Jamblang			232					232	139	-	-	-	93	139	60
	Jumlah Areal Gol. III Kec. Klangeran Di. Jamblang			42					42	25	-	-	-	17	25	10
	Jumlah Areal Gol. II Kec. Jamblang Di. Jamblang			243					243	144	-	-	-	96	189	67
	Jumlah Areal Gol. III Kec. Depok Di. Jamblang			130					130	78	-	-	-	52	78	33
	Jumlah Areal Gol. II Kec. Plumbon Di. Jamblang			368					368	221	-	-	-	147	221	95
	Jumlah Areal Gol. III Kec. Plumbon Di. Jamblang			48					48	28	-	-	-	20	28	12
	Jumlah Areal Gol. II Kec. Gunung Jati Di. Jamblang			2					2	1	-	-	-	1	1	
	Jumlah Areal Gol. II Kec. Weru Di. Jamblang			27					27	17	-	-	-	10	17	7
	Jumlah Areal Gol. II Kec. Plered Di. Jamblang			116					116	68	-	-	-	40	68	29
	Jumlah Areal Daerah Irigasi Jamblang			2,141					2,141	1,284	-	-	-	845	1,326	5,59
2.	Jumlah Areal Gol. I Kec. Gempol Di. Walahar			10					10	6	-	-	-	4	6	2
	Jumlah Areal Gol. II Kec. Gempol Di. Walahar			128					128	77	-	-	-	51	77	33
	Jumlah Areal Gol. III Kec. Gempol Di. Walahar			168					168	109	-	-	-	59	109	44
	Jumlah Areal Gol. I Kec. Ciwaringin Di. Walahar			490					490	295	-	-	-	195	295	1,27
	Jumlah Areal Gol. II Kec. Ciwaringin Di. Walahar			92					92	54	-	-	-	38	54	23
	Jumlah Areal Gol. III Kec. Ciwaringin Di. Walahar			250					250	150	-	-	-	100	150	65
	Jumlah Areal Gol. III Kec. Susukan Di. Walahar			27					27	16	-	-	-	11	16	7
	Jumlah areal Gol. III Kec. Arjawinangun Di. Walahar			121					121	72	-	-	-	49	72	31
	Jumlah Areal Daerah Irigasi Walahar			1,286					1,286	779	-	-	-	507	779	3,35
3	Jumlah Areal Gol. II Kec. Ciwaringin Di. Ciwaringin			111					111	66	-	-	-	45	66	28
	Jumlah Areal Gol. III Kec. Ciwaringin Di. Ciwaringin			14					14	8	-	-	-	6	8	3
	Jumlah Areal Gol. II Kec. Susukan Di. Ciwaringin			116					116	69	-	-	-	47	69	30
	Jumlah Areal Gol. III Kec. Susukan Di. Ciwaringin			257					257	154	-	-	-	103	154	66
	Jumlah Areal Gol. II Kec. Susukan Di. Cidenok			242					242	146	-	-	-	96	146	63
	Jumlah Areal Gol. II Kec. Ciwaringin Sub. Di. Jasem			155					155	92	-	-	-	63	92	40
	Jumlah Areal Gol. II Kec. Susukan Sub. Di. Jasem			197					197	118	-	-	-	79	118	51
	Jumlah Areal Daerah Irigasi Ciwaringin			1,092					1,092	653	-	-	-	439	653	2,83
BATAS PERUBAHAN SEMI KE TEKNIS																
4	Jumlah Areal Gol. I Kec. Palimanan Di. Sigebang			165					165	116	-	-	-	49	165	49
	Jumlah Areal Gol. I Kec. Palimanan			165					165	116	-	-	-	49	165	49
5	Jumlah Areal Gol. I Kec. Depok Di. Sigebang			2					2	2	-	-	-	-	2	
6	Jumlah Areal Gol. I Kec. Depok Di. Ciwedus			18					3	3	15	15	-	-	-	
7	Jumlah Areal Gol. I Kec. Depok Di. Sigong			15					15	15	-	-	-	-	15	4
	Jumlah Areal Gol. I Kec. Depok			35					20	20	15	15	-	-	17	5
8	Jumlah Areal Gol. I Kec. Dukupuntang Di. Ciwedus			141					141	141	-	-	-	-	141	42
9	Jumlah Areal Gol. I Kec. Dukupuntang Di. Telagaremis			90					90	90	-	-	-	-	90	27
10	Jumlah Areal Gol. I Kec. Dukupuntang Di. Tonjong			107					107	107	-	-	-	-	107	32
11	Jumlah Areal Gol. I Kec. Dukupuntang Di. Sigong			84					84	84	-	-	-	-	84	25
12	Jumlah Areal Gol. I Kec. Dukupuntang Di. Ciliwotan			64					64	64	-	-	-	-	64	19
	Jumlah Areal Gol. I Kec. Dukupuntang			486					486	486	-	-	-	-	486	1,45
	Jumlah Areal UPTD PAPRJJ Wilayah III			5,205					5,190	3,338	15	15	-	1,840	3,426	13,75

Lampiran III.III : Rencana Areal Jaminan Air Per Daerah Irigasi
Di Kabupaten Cirebon
Pada Daerah Irigasi Teknis Untuk Tahun 2019/2020

No	Kecamatan/ Desa	Daerah Irigasi	Petak Tersier	Areal Sawah Irigasi (ha)	Gol. Tanam	Rencana Tanam Tanggal Pengolahan Tanah			Padi (ha)		Tebu (ha)		Palawija (ha)			Blanko - 02.
						MT.I	MT.II	MT.III	MT.I	MT.II	Lama	Baru	MT.I	MT.II	MT.III	Jumlah Luas Tanam MT.I,MT.II MT.III (ha)
UPTD PPRJJ Wilayah IV																
I. Klangenan		Sub. Ampera														
1	Bangodua		Bk.1.1	25	I	16/10/2019	01/03/2020	16/07/2020	25	25	-	-	-	-	-	5
			Bk.1.	65	I				65	65	-	-	-	-	-	13
			Bk.2.1	3	I				3	3	-	-	-	-	-	
			Jumlah Gol. I	93					93	93	-	-	-	-	-	18
2	Kreyo		Bk.2.1	60	I	16/10/2019	01/03/2020	16/07/2020	60	60	-	-	-	-	-	12
			Bk.3.Ka	88	I				88	88	-	-	-	-	-	17
			Bw.1.Ki	16	I				16	16	-	-	-	-	-	3
			Kry.1.ka	80	I				80	80	-	-	-	-	-	16
			Jumlah Gol. I	244					244	244	-	-	-	-	-	48
Jumlah Areal Gol. I Kec. Klangenan Sub. Ampera				337					337	337	-	-	-	-	-	67
II. Jamblang		Sub. Ampera														
1	Orimalang		Gs.22	99	I	16/10/2019	01/03/2020	16/07/2020	99	99	-	-	-	-	-	19
			Jumlah Gol. I	99					99	99	-	-	-	-	-	19
2	Bojong Wetan		Bw.1.Ka	64	I	16/10/2019	01/03/2020	16/07/2020	64	64	-	-	-	-	-	12
			Bw.1.Ki	11	I				11	11	-	-	-	-	-	2
			Gs.23.Ki	32	I				32	32	-	-	-	-	-	6
			Jumlah Gol. I	107					107	107	-	-	-	-	-	20
3	Bojong Lor		Bk.1.1	5	I	16/10/2019	01/03/2020	16/07/2020	5	5	-	-	-	-	-	1
			Bw.1.Ki	94	I				94	94	-	-	-	-	-	18
			Bw.1.Ka	20	I				20	20	-	-	-	-	-	4
			Jumlah Gol. I	119					119	119	-	-	-	-	-	23
4	Bakung Kidul		Gs.22	6	I	16/10/2019	01/03/2020	16/07/2020	6	6	-	-	-	-	-	1
			Gs.23.Ki	124	I				124	124	-	-	-	-	-	24
			Gs.24	50	I				50	50	-	-	-	-	-	10
			Bw.1.Ki	11	I				11	11	-	-	-	-	-	2
			Jumlah Gol. I	191					191	191	-	-	-	-	-	37
			Bks.1.Ki	39	II	01/11/2019	16/03/2020	01/08/2020	39	27	-	-	-	-	-	6
			Jumlah Gol. II	39					39	27	-	-	-	-	-	6
5	Bakung Lor		Gs.24	33	I	16/10/2019	01/03/2020	16/07/2020	33	33	-	-	-	-	-	6
			Jumlah Gol. I	33					33	33	-	-	-	-	-	6
			Bku.1.	100	II	01/11/2019	16/03/2020	01/08/2020	100	70	-	-	-	-	-	19
			Bku.2	46	II				46	32	-	-	-	-	-	8
			Bku.3	51	II				51	35	-	-	-	-	-	9
			Bks.2	12	II				12	8	-	-	-	-	-	2
			Jumlah Gol. II	209					209	145	-	-	-	-	-	38
Jumlah Areal Gol. I Kec. Jamblang Sub. Ampera				549					549	549	-	-	-	-	-	107
Jumlah Areal Gol. II Kec. Jamblang Sub. Ampera				248					248	172	-	-	-	-	-	46

1	2	3	4	5	6	7	8	9	10	11	12	13	14	15	16	17
III.	Gunung Jati	Jatisawit														
1	Buyut		Sw.1.ki	29	I	16/10/2019	01/03/2020	16/07/2020	29	19	-	-	-	-	-	-
			Jumlah Gol. I	29					29	19	-	-	-	-	-	-
2	Babadan		Sw.2.Ki	57	I	16/10/2019	01/03/2020	16/07/2020	57	17	-	-	-	-	-	-
			Sw.4.Te	26	I				26	8	-	-	-	-	-	-
			Jumlah Gol. I	83					83	25	-	-	-	-	-	-
3	Mayung		Sw.4.Ki	64	I	16/10/2019	01/03/2020	16/07/2020	64	19	-	-	-	-	-	-
			Jumlah Gol. I	64					64	19	-	-	-	-	-	-
			Sw.5.Ki	19	II	01/1/2019	16/03/2020	01/08/2020	19	6	-	-	-	-	-	-
			Jumlah Gol. II	19					19	6	-	-	-	-	-	-
4	Sambeng		Sw.4.Ki	12	I	16/10/2019	01/03/2020	16/07/2020	12	4	-	-	-	-	-	-
			Jumlah Gol. I	12					12	4	-	-	-	-	-	-
5	Grogol		Sw.4.ki	39	I	16/10/2019	01/03/2020	16/07/2020	39	12	-	-	-	-	-	-
			Jumlah Gol. I	39					39	12	-	-	-	-	-	-
			Sw.6.Ka	1	II	01/1/2019	16/03/2020	01/08/2020	1	-	-	-	-	-	-	-
			Sw.6.ki	27	II				27	8	-	-	-	-	-	-
			Sw.7.Ki	5	II				5	2	-	-	-	-	-	-
			Jumlah Gol. II	33					33	10	-	-	-	-	-	-
6	Simabaya		Sw.6.Ki	7	II	01/1/2019	16/03/2020	01/08/2020	7	2	-	-	-	-	-	-
			Jumlah Gol. II	7					7	2	-	-	-	-	-	-
7	Wanakaya		Sw.4.ka	11	I	16/10/2019	01/03/2020	16/07/2020	11	3	-	-	-	-	-	-
			Sw.4.Te	28	I	16/10/2019	01/03/2020	16/07/2020	28	8	-	-	-	-	-	-
			Jumlah Gol. I	39					39	11	-	-	-	-	-	-
			Sw.5.Ka	28	II	01/1/2019	16/03/2020	01/08/2020	28	8	-	-	-	-	-	-
7	Wanakaya		Sw.6.Ka	38	II				38	11	-	-	-	-	-	-
			Sw.6.ki	2	II				2	1	-	-	-	-	-	-
			Jumlah Gol. II	68					68	20	-	-	-	-	-	-
8	Kalisapu		Sw.7.Ka	26	II	01/1/2019	16/03/2020	01/08/2020	26	16	-	-	-	-	-	-
			Sw.7.Ki	16	II				16	10	-	-	-	-	-	-
			Jumlah Gol. II	42					42	26	-	-	-	-	-	-
			Jumlah Areal Gol. I Kec. Gunung Jati Di. Jatisawit	266					266	90	-	-	-	-	-	-
			Jumlah Areal Gol. II Kec. Gunung Jati Di. Jatisawit	169					169	64	-	-	-	-	-	-
IV.	Gunung Jati	Sub. Ampera														
1	Buyut		Bks.3.Ki	75	II	01/11/2019	16/03/2020	01/08/2020	75	52	-	-	-	-	-	-
			Jumlah Gol. II	75					75	52	-	-	-	-	-	-
2	Mayung		Bks.3.Ki	22	II	01/11/2019	16/03/2020	01/08/2020	22	15	-	-	-	-	-	-
			Jumlah Gol. II	22					22	15	-	-	-	-	-	-
2	Mayung		Bks.4.ka	6	III	16/11/2019	01/04/2020		6	4	-	-	-	-	-	-
			Jumlah Gol. III	6					6	4	-	-	-	-	-	-
3	Sambeng		Bku.4	53	III	16/11/2019	01/04/2020		53	37	-	-	-	-	-	-
			Bks.5.Ki	10	III				10	7	-	-	-	-	-	-
			Bks.3.Ki	25	III				25	19	-	-	-	-	-	-
			Bks.4.Ki	36	III				36	25	-	-	-	-	-	-
			Bks.4.Ka	45	III				45	31	-	-	-	-	-	-
			Bks.5.1	43	III				43	30	-	-	-	-	-	-
			Jumlah Gol. III	212					212	149	-	-	-	-	-	-

1	2	3	4	5	6	7	8	9	10	11	12	13	14	15	16	17
4	Simabaya		Bku.4	24	III	16/11/2019	01/04/2020		24	16	-	-	-	-	-	
			Bks.5 K	36	III				36	25	-	-	-	-	-	
			Bks.4 Ki	16	III				16	11	-	-	-	-	-	
			Bks.4 Ka	40	III				40	28	-	-	-	-	-	
			Bks.5.1	27	III				27	18	-	-	-	-	-	
			Jumlah Gol. III	143					143	98	-	-	-	-	-	2
5	Mertasinga		Bks.5.Ki	3	III	16/11/2019	01/04/2020		3	2	-	-	-	-	-	
			Jumlah Gol. III	3					3	2	-	-	-	-	-	
	Jumlah Areal Gol. II Kec. Gunung Jati Sub. Ampera			97					97	67	-	-	-	-	-	1
	Jumlah Areal Gol. III Kec. Gunung Jati Sub. Ampera			364					364	253	-	-	-	-	-	6
	Weru	Jatisawit														
1	Setu Wetan		Sw.1.ka	16	I	16/10/2019	01/03/2020	16/07/2020	16	5	-	-	-	-	-	
			Jumlah Gol. I	16					16	5	-	-	-	-	-	
	Jumlah Areal Gol. I Kec. Weru Di. Jatisawit			16					16	5	-	-	-	-	-	
V.	Tengah tani	Jatisawit														
1	Gesik		Sw.4.Ka	38	I	16/10/2019	01/03/2020	16/07/2020	38	23	-	-	-	-	-	
			Jumlah Gol. I	38					38	23	-	-	-	-	-	
	Jumlah Areal Gol. I Kec. Tengah Tani Di. Jatisawit			38					38	23	-	-	-	-	-	
VI.	Plered	Jatisawit														
1	Cangkring		Sw.1.Ki	74	I	16/10/2019	01/03/2020	16/07/2020	74	22	-	-	-	-	-	
			Sw.1.2.ki	36	I	16/10/2019	01/03/2020	16/07/2020	36	11	-	-	-	-	-	1
			Jumlah Gol. I	110					110	33	-	-	-	-	-	
2	Serabau		Sw.1.Ka	15	I	16/10/2019	01/03/2020	16/07/2020	15	5	-	-	-	-	-	
			Sw.2.ki	38	I	16/10/2019	01/03/2020	16/07/2020	38	11	-	-	-	-	-	
			Sw.3.Ka	14	I	16/10/2019	01/03/2020	16/07/2020	14	4	-	-	-	-	-	
			Jumlah Gol. I	67					67	20	-	-	-	-	-	
3	Kaliwulu		Sw.1.ka	8	I	16/10/2019	01/03/2020	16/07/2020	8	2	-	-	-	-	-	
			Jumlah Gol. I	8					8	2	-	-	-	-	-	
	Plered	Jatisawit														
4	Trusmi Wetan		Sw.3.ka	11	I	16/10/2019	01/03/2020	16/07/2020	11	3	-	-	-	-	-	
			Sw.4.ka	2	I	16/10/2019	01/03/2020	16/07/2020	2	1	-	-	-	-	-	
			Jumlah Gol. I	13					13	4	-	-	-	-	-	
	Jumlah Areal Gol. I Kec. Plered Di. Jatisawit			198					198	59	-	-	-	-	-	25
	Plered	Sub. Ampera														
	Pangkalan		Gs.24	6	II	01/11/2019	16/03/2020	01/08/2020	6	4	-	-	-	-	-	
			Jumlah Gol. II	6					6	4	-	-	-	-	-	
			Bks.1	42	I	16/10/2019	01/03/2020	16/07/2020	42	42	-	-	-	-	-	
			Jumlah Gol. I	42					42	42	-	-	-	-	-	
	Jumlah Areal Gol. I Kec. Plered Sub. Ampera			42					42	42	-	-	-	-	-	
	Jumlah Areal Gol. II Kec. Plered Sub. Ampera			6					6	4	-	-	-	-	-	1
VII.	Panguragan	Sub. Ampera														
1	Panguragan Wetan		Kry.1.Ki	121	I	16/10/2019	01/03/2020	16/07/2020	121	121	-	-	-	-	-	24
			Kry.1.Ka	12	I	16/10/2019	01/03/2020	16/07/2020	12	12	-	-	-	-	-	2
			Jumlah Gol. I	133					133	133	-	-	-	-	-	26
2	Gujeg		Bk.3.Ki	93	I	16/10/2019	01/03/2020	16/07/2020	93	93	-	-	-	-	-	18
			Kry.1.Ki	68	I	16/10/2019	01/03/2020	16/07/2020	68	68	-	-	-	-	-	13
			Jumlah Gol. I	161					161	161	-	-	-	-	-	32
	Jumlah Areal Gol. I Kec. Panguragan Sub. Ampera			294					294	294	-	-	-	-	-	58

1	2	3	4	5	6	7	8	9	10	11	12	13	14	15	16	17
VIII.	Suranenggala	Sub. Ampera														
3	Suranenggala Kulon		Bku.2.1	10	II	01/11/2019	16/03/2020	01/08/2020	10	7	-	-	-	-	-	-
			Bku.2.Ki	21	II				21	14	-	-	-	-	-	-
			Bks.1	46	II				46	32	-	-	-	-	-	-
			Bks.3	52	II				52	36	-	-	-	-	-	-
			Jumlah Gol. II	129					129	89	-	-	-	-	-	-
			Bku.3.Ki	108	III	16/11/2019	01/04/2020		108	75	-	-	-	-	-	-
			Bku.4	60	III				60	32	-	-	-	-	-	-
			Jumlah Gol. III	168					168	107	-	-	-	-	-	-
4	Karangreja		Bku.5.Ka	48	III	16/11/2019	01/04/2020		48	33	-	-	-	-	-	-
			Jumlah Gol. III	48					48	33	-	-	-	-	-	-
5	Surakarta		Bku.5.Ka	8	III	16/11/2019	01/04/2020		8	5	-	-	-	-	-	-
			Bku.5.Ki	34	III				34	23	-	-	-	-	-	-
			Bku.5.Ka	47	III				47	32	-	-	-	-	-	-
			Bks.4.Ki	22	III				22	15	-	-	-	-	-	-
			Jumlah Gol. III	111					111	75	-	-	-	-	-	-
6	Muara		Bku.5.Ki	25	III	16/11/2019	01/04/2020		25	17	-	-	-	-	-	-
			Bks.5.Ki	26	III				26	18	-	-	-	-	-	-
			Bks.5.Te	16	III				16	11	-	-	-	-	-	-
			Bks.5.ka	39	III				39	27	-	-	-	-	-	-
			Jumlah Gol. III	106					106	73	-	-	-	-	-	-
7	Pumawinangun		Bku.5.Ka	25	III	16/11/2019	01/04/2020		25	17	-	-	-	-	-	-
			Bks.5.Ki	60	III				60	42	-	-	-	-	-	-
			Bks.5.Te	71	III				71	49	-	-	-	-	-	-
			Jumlah Gol. III	156					156	108	-	-	-	-	-	-
8	Kraton		Bku.3.Ki	15	III	16/11/2019	01/04/2020		15	9	-	-	-	-	-	-
			Bku.5.Ki	43	III				43	30	-	-	-	-	-	-
			Bks.5.Ki	33	III				33	23	-	-	-	-	-	-
			Jumlah Gol. III	91					91	62	-	-	-	-	-	-
			Jumlah Areal Gol. II Kec. Suranenggala Sub. Ampera		129				129	89	-	-	-	-	-	-
			Jumlah Areal Gol. III Kec. Suranenggala Sub. Ampera		680				680	458	-	-	-	-	-	-
7	Weru	Situan II														
	Setu Wotan		Wd.1	8	I	16/10/2019	01/03/2020	01/08/2020	8	8	-	-	-	-	-	-
			Jumlah Gol. I	8					8	8	-	-	-	-	-	-
	Kaliwulu		Wd.1.Ka	8					8	8	-	-	-	-	-	-
			Wd.1.ki	14					14	14	-	-	-	-	-	-
			Jumlah Gol. I	22					22	22	-	-	-	-	-	-
	Wot Gali		Wd.1.Ka	13	I				13	13	-	-	-	-	-	-
			Wd.1.ki	50	I				50	26	-	-	-	-	-	-
			Jumlah Gol. I	63					63	39	-	-	-	-	-	-
	Gamel		Wd.1.ka	65	I	16/10/2019	01/03/2020	01/08/2020	65	38	-	-	-	-	-	-
			Jumlah Gol. I	65					65	38	-	-	-	-	-	-
			Jumlah Areal Gol. I Kec. Weru Di. Situan II		158				158	107	-	-	-	-	-	-
Rekapitulasi :																
1	Jumlah Areal Gol. I Kec. Gunung Jati Di. Jatisawit			266					266	90	-	-	-	-	-	-
	Jumlah Areal Gol. II Kec. Gunung Jati Di. Jatisawit			169					169	64	-	-	-	-	-	-

1	2	3	4	5	6	7	8	9	10	11	12	13	14	15	16	17
	Jumlah Areal Gol. I Kec. Weru Di. Jatisawit			16					16	5	-	-	-	-	-	
	Jumlah Areal Gol. I Kec. Tengah Tani Di. Jatisawit			38					38	23	-	-	-	-	-	
	Jumlah Areal Gol. I Kec. Plered Di. Jatisawit			198					198	59	-	-	-	-	-	
	Jumlah Areal Daerah Irigasi Jatisawit			687					687	241	-	-	-	-	-	
2	Jumlah Areal Gol. I Kec. Klagenan Sub. Ampere			337					337	337	-	-	-	-	-	
	Jumlah Areal Gol. I Kec. Jamblang Sub. Ampere			549					549	549	-	-	-	-	-	1,09
	Jumlah Areal Gol. II Kec. Jamblang Sub. Ampere			248					248	172	-	-	-	-	-	4,
	Jumlah Areal Gol. II Kec. Gunung Jati Sub. Ampere			97					97	67	-	-	-	-	-	1,
	Jumlah Areal Gol. III Kec. Gunung Jati Sub. Ampere			364					364	253	-	-	-	-	-	6,
	Jumlah Areal Gol. I Kec. Plered Sub. Ampere			42					42	42	-	-	-	-	-	
	Jumlah Areal Gol. II Kec. Plered Sub. Ampere			6					6	4	-	-	-	-	-	
	Jumlah Areal Gol. I Kec. Pengurangan Sub. Ampere			294					294	294	-	-	-	-	-	58,
	Jumlah Areal Gol. II Kec. Suranenggala Sub. Ampere			129					129	89	-	-	-	-	-	2,
	Jumlah Areal Gol. III Kec. Suranenggala Sub. Ampere			680					680	458	-	-	-	-	-	1,13
	Jumlah Areal Daerah Irigasi Rentang Sub. Ampere			2,746					2,746	2,265	-	-	-	-	-	5,01
3	Jumlah Areal Gol I Kecamatan Weru Di. Situon II			158					158	107	-	-	-	-	-	28,
	Jumlah Areal Daerah Irigasi DI Situon II			158					158	107	-	-	-	-	-	28,
	Jumlah Areal UPTD PAPERJJ Wilayah IV			3,591					3,591	2,613	-	-	-	-	-	6,20

Exo/D/Date OP/RTT 2019-2020

Lampiran III.IV : Rencana Areal Jaminan Air Per Daerah Irigasi
 Di Kabupaten Cirebon
 Pada Daerah Irgasi Teknis Untuk Tahun 2019/2020

No	Kecamatan/ Desa	Daerah Irgasi	Pelak Tersier	Areal Sawah Irigasi (ha)	Gol. Tanam	Rencana Tanam			Padi (ha)		Tebu (ha)			Patawija (ha)			Jumlah Luas Tanam MT.I,MT.II MT.III(ha)
						MT.I	MT.II	MT.III	MT.I	MT.II	Lama	Baru	MT.I	MT.II	MT.III		
1	2	3	4	5	6	7	8	9	10	11	12	13	14	15	16	17	
UPTD PARRJ Wilayah V																	
1. Dukupuntang																	
1. Cangklok																	
		Ciparigi	Op. 1ki	68	II	01/11/2019	16/03/2020	01/08/2020	68	56	-	-	-	12	35	171	
			Jumlah Gol. II	68					68	56	-	-	-	12	35	171	
			Op. 1ka	3	II	01/11/2019	16/03/2020	01/08/2020	3	3	-	-	-	-	3	9	
			Op. 3	3	II				3	3	-	-	-	-	3	9	
			Op. 4	30	II				30	24	-	-	-	6	20	80	
			Op. 5	7	II				7	7	-	-	-	7	7	21	
			Op. 6	33	II				33	29	-	-	-	4	33	99	
			Op. 7	7	II				7	5	-	-	-	2	5	19	
			Jumlah Gol. II	83					83	71	-	-	-	12	71	237	
			Op. 5	-	III	16/11/2019	01/04/2020		-	-	-	-	-	-	-	-	
			Op. 7	8	III	01/11/2019	01/04/2020		8	7	-	-	-	1	8	22	
			Op. 8	10	III				10	7	-	-	-	3	7	27	
			Op. 9	11	III				11	8	-	-	-	3	3	29	
			Op. 10	6	III				6	5	-	-	-	1	5	17	
			Jumlah Gol. III	35					35	27	-	-	-	8	25	95	
			Op. 1ki	2	II	01/11/2019	16/03/2020	01/08/2020	2	2	-	-	-	-	2	6	
			Jumlah Gol. II	2					2	2	-	-	-	-	2	6	
4. Kepundun																	
			Jumlah Gol. II	153					153	129	-	-	-	24	108	414	
			Jumlah Areal Gol. III Kec. Dukupuntang Di. Ciparigi	35					35	27	-	-	-	8	25	95	
2. Depok																	
1. Warugade																	
		Ciparigi	Ord 2	13	II	01/11/2019	16/03/2020	01/08/2020	13	11	-	-	-	2	7	33	
			Jumlah Gol. II	13					13	11	-	-	-	2	7	33	
			Ord 4ki	24	II	01/11/2019	16/03/2020	01/08/2020	24	15	-	-	-	9	10	58	
			Jumlah Gol. II	24					24	15	-	-	-	9	10	58	
2. Warujaya																	
			Ord 1	13	II	01/11/2019	16/03/2020	01/08/2020	13	13	-	-	-	-	13	39	
			Ord 2	17	II				12	12	5	-	-	-	4	38	
			Ord 3	4	II				4	4	-	-	-	-	4	12	
			Op. 1ki 1	2	II				2	2	-	-	-	-	2	6	
			Ord 4ki	10	II				10	10	-	-	-	-	8	28	
			Jumlah Gol. II	48					41	41	5	5	-	-	29	121	
			Ord 4ka	15	II	01/11/2019	16/03/2020	01/08/2020	15	10	-	-	-	5	5	35	
4. Warukawung																	

1	2	3	4	5	6	7	8	9	10	11	12	13	14	15	16	17
			Jumlah Gol. II	15					15	10	-	-	-	5	5	35
4. Warukawung			Cp. 4	21	III	01/11/2019	01/04/2020		21	19	-	-	-	2	10	52
			Cp. 7	12	III				12	10	-	-	-	2	7	31
			Jumlah Gol. III	33					33	29	-	-	-	4	17	83
5. Waruroyom			Cp. 7	55	III	01/11/2019	01/04/2020		55	43	-	-	-	12	-	110
			Jumlah Gol. III	55					55	43	-	-	-	12	-	110
6. Depok			Ord. 4 ka	12	II	01/11/2019	16/03/2020	01/08/2020	12	8	-	-	-	4	-	24
			Jumlah Gol. II	12					12	8	-	-	-	4	-	24
7. Karangwangi			Cp. 7	16	II	01/11/2019	16/03/2020	01/08/2020	16	14	-	-	-	2	-	32
			Cp. 8	24	II				24	10	-	-	-	6	-	40
			Cp. 9	1	II				1	1	-	-	-	-	-	2
			Jumlah Gol. II	41					41	25	-	-	-	8	-	74
8. Gelasan			Cp. 7	2	III	01/11/2019	01/04/2020		2	2	-	-	-	-	2	6
			Jumlah Gol. III	2					2	2	-	-	-	-	2	6
9. Kasugengan Kidul			Cp. 7	2	III	01/11/2019	01/04/2020		2	2	-	-	-	-	2	6
			Jumlah Gol. III	2					2	2	-	-	-	-	2	6
Jumlah Areal Gol. II Kec. Depok DI. Ciparigi				151					146	110	5	5	-	28	51	345
Jumlah Areal Gol. III Kec. Depok DI. Ciparigi				92					92	76	-	-	-	16	21	205
Depok																
1. Kejuden			Sh. 1 ka	4	I	16/10/2019	01/03/2020	16/07/2020	4	2	-	-	-	2	-	8
			Kj. 1 ka	15	I				15	14	-	-	-	1	5	35
			Kj. 2 ki	14	I				14	12	-	-	-	2	9	37
			Jumlah Gol. I	33					33	28	-	-	-	5	14	80
			Kw. 2 ka	17	II	01/11/2019	16/03/2020	01/08/2020	17	15	-	-	-	2	2	36
			Kw. 4 ka	20	II				20	17	-	-	-	3	3	43
			Jumlah Gol. II	37					37	32	-	-	-	5	5	79
2. Karangwangi			Kw. 1 ka	2	II	01/11/2019	16/03/2020	01/08/2020	2	2	-	-	-	-	1	5
			Kw. 3 ka	13	II				13	13	-	-	-	-	4	30
			Kw. 4 ki	5	II				5	4	-	-	-	1	2	12
			Jumlah Gol. II	20					20	19	-	-	-	1	7	47
3. Gelasan			Kw. 2 ka	13	II	01/11/2019	16/03/2020	01/08/2020	13	13	-	-	-	-	4	30
			Kw. 3 ka	6	II				6	6	-	-	-	-	2	14
			Kw. 4 ki	34	II				34	26	-	-	-	8	9	77
			Jumlah Gol. II	53					53	45	-	-	-	8	15	121
4. Keduanan			Kw. 2 ka	20	II	01/11/2019	16/03/2020	01/08/2020	20	18	-	-	-	2	2	42
			Kw. 4 ig	21	II				21	20	-	-	-	1	4	46
			Jumlah Gol. II	41					41	38	-	-	-	3	6	88
5. Kasugengan lor			Kw. 2 ka	6	II				6	4	-	-	-	2	3	15
			Jumlah Gol. II	6					6	4	-	-	-	2	3	15
Jumlah Areal Gol. I Kec. Depok DI. Soka				33					33	28	-	-	-	5	14	80
Jumlah Areal Gol. II Kec. Depok DI. Soka				157					157	138	-	-	-	19	36	350

1	2	3	4	5	6	7	8	9	10	11	12	13	14	15	16	17			
3. Sumber	1. Matangaj	Paniis Lebak	Pl. 6	10	I	15/10/2019	01/03/2020	16/07/2020	10	8	-	-	-	-	2	-	20		
			Pl. 7	36	I					36	31	-	-	-	-	5	20	92	
			Pl. 8	70	I					70	56	-	-	-	-	14	20	160	
			Pl. 10	8	I					8	7	-	-	-	-	1	4	20	
			Jumlah Gol. I	124						124	102	-	-	-	-	22	44	292	
			Pl. 8	56	I	15/10/2019	01/03/2020	16/07/2020	56	38	-	-	-	-	-	-	18	112	
			Pl. 11	90	I				90	53	-	-	-	-	-	37	-	180	
			Jumlah Gol. I	146					146	91	-	-	-	-	-	55	-	292	
			Pl. 11	4	I	15/10/2019	01/03/2020	16/07/2020	4	4	-	-	-	-	-	-	-	-	8
			Jumlah Gol. I	4					4	4	-	-	-	-	-	-	-	-	8
4. Sumber			Pl. 11	24	I	16/10/2019	01/03/2020	16/07/2020	24	11	-	-	-	13	-	48			
			Jumlah Gol. I	24					24	11	-	-	-	-	13	-	48		
Jumlah Areal Gol. I Kec. Sumber Di. Paniis Lebak				298					298	208	-	-	-	90	44	640			
Sumber																			
1. Kenanga			Cp. 11 ki	7	III	01/11/2019	01/04/2020		7	5	-	-	-	2	4	18			
			Jumlah Gol. III	7					7	5	-	-	-	-	2	4	18		
Jumlah Areal Gol. III Kec. Sumber Di. Ciparigi				7					7	5	-	-	-	2	4	18			
Sumber																			
1. Tukmudal			Sb. 4 ki	2	II	01/11/2019	16/03/2020	01/08/2020	2	2	-	-	-	-	2	6			
			Sb. 5 ki	10	II					10	9	-	-	-	-	1	5	25	
Jumlah Gol. II				12				12	11	-	-	-	-	1	7	31			
2. Kaliwadas			Sb. 5 ki	17	II	01/11/2019	16/03/2020	01/08/2020	17	17	-	-	-	-	10	44			
			Sb. 6 ki	11	II					11	11	-	-	-	-	3	25		
Jumlah Gol. II				28				28	28	-	-	-	-	13	69				
3. Watubelah			Bd. 4 ki	4	II	01/11/2019	16/03/2020	01/08/2020	4	4	-	-	-	-	2	10			
			Jumlah Gol. II	4					4	4	-	-	-	-	-	2	10		
			Bp. 2 ki	9	III	01/11/2019	01/04/2020		9	6	-	-	-	3	-	18			
			Bp. 2 ka	2	III					2	-	-	-	-	-	2	-	4	
Jumlah Gol. III				11				11	6	-	-	-	-	5	-	22			
4. Babakan			Sb. 1 ka	5	II	01/11/2019	16/03/2020	01/08/2020	5	4	-	-	-	1	4	14			
			Sb. 2 ki	4	II					4	4	-	-	-	-	3	11		
Jumlah Gol. II				3				3	3	-	-	-	-	2	8				
5. Sumber			Jumlah Gol. II	12					12	11	-	-	-	1	9	33			
			Sb. 1 ka	8	II	01/11/2019	16/03/2020	01/08/2020	8	6	-	-	-	-	2	5	21		
Jumlah Gol. II				2				2	2	-	-	-	-	-	6				
Sumber				2				2	2	-	-	-	-	-	2	6			
Jumlah Gol. II				12				12	10	-	-	-	-	2	9	33			

1	2	3	4	5	6	7	8	9	10	11	12	13	14	15	16	17		
6. Sendang			Di. 4 ki	2	II	01/11/2019	16/03/2020	01/08/2020	2	2	-	-	-	-	2	6		
			Bd. 1 ki	1	II					1	1	-	-	-	-	1	3	
			Bd. 3 ka	28	II					28	24	-	-	-	-	4	16	72
			Bd. 4 ka	7	II					7	5	-	-	-	-	2	4	18
			Jumlah Gol. II	38						38	32	-	-	-	-	6	23	99
7. Kemantren			Sb. 1 ka	6	II	01/11/2019	16/03/2020	01/08/2020	6	5	-	-	-	1	3	15		
			Bd. 1 ki	17	II					17	14	-	-	-	-	3	9	43
			Jumlah Gol. II	23						23	19	-	-	-	-	4	12	58
8. Gegunung			Bd. 1 ki	22	II	01/11/2019	16/03/2020	01/08/2020	22	18	-	-	-	4	12	56		
			Bd. 4 ki	1	II					1	1	-	-	-	-	1	3	
			Bd. 4 ka	23	II					23	5	-	-	-	-	18	12	58
			Jumlah Gol. II	46						46	24	-	-	-	-	22	25	117
9. Pejambon			Bd. 1 ki	13	II	01/11/2019	16/03/2020	01/08/2020	13	9	-	-	-	4	7	33		
			Bd. 4 ka	12	II					12	8	-	-	-	4	7	31	
			Di. 4 ki	25	II					25	19	-	-	-	6	10	60	
			Di. 9 ki.1	6	II					6	6	-	-	-	-	5	17	
			Jumlah Gol. II	56						56	42	-	-	-	-	14	29	141
Jumlah Areal Gol. II Kec. Sumber Di. Cipager				231					231	181	-	-	-	50	129	591		
Jumlah Areal Gol. III Kec. Sumber Di. Cipager				11					11	6	-	-	-	5	-	22		
Sumber		Soka																
1. Kenanga			Sh. 1 ka	26	I	16/10/2019	01/03/2020	16/07/2020	26	24	-	-	-	2	10	62		
			Jumlah Gol. I	26					26	24	-	-	-	-	2	10	62	
			Kw. 1 ka	6	II	01/11/2019	16/03/2020	01/08/2020	6	5	-	-	-	1	3	15		
			Jumlah Gol. II	6					6	5	-	-	-	-	1	3	15	
Jumlah Areal Gol. I Kec. Sumber Di. Soka				26					26	24	-	-	-	2	10	62		
Jumlah Areal Gol. II Kec. Sumber Di. Soka				6					6	5	-	-	-	1	3	15		
Sumber		Rajadana																
1. Tukmudal			Rd. 1 ki	2	I	16/10/2019	01/03/2020	16/07/2020	2	2	-	-	-	-	2	6		
			Jumlah Gol. I	2					2	2	-	-	-	-	-	2	6	
2. Kaiwadas			Rd. 3 ki	5	II	01/11/2019	16/03/2020	01/08/2020	5	5	-	-	-	-	4	14		
			Rd. 4 ki	5	II					5	4	-	-	-	1	3	13	
			Jumlah Gol. II	10					10	9	-	-	-	-	1	7	27	
3. Pasalakan			Rd. 3 ki	15	II	01/11/2019	16/03/2020	01/08/2020	15	15	-	-	-	-	5	35		
			Rd. 4 ki	3	II					3	3	-	-	-	-	2	8	
			Rd. 5 ki	4	II					4	2	-	-	-	-	2	10	
			Jumlah Gol. II	22					22	20	-	-	-	-	2	9	53	
4. Wetubelah			Rd. 6 ki	9	II	01/11/2019	16/03/2020	01/08/2020	9	6	-	-	-	3	4	22		
			Rd. 7 ka	4	II					4	2	-	-	-	2	2	10	
			Jumlah Gol. II	13					13	8	-	-	-	-	5	6	32	
Jumlah Areal Gol. I Kec. Sumber Di. Rajadana				2					2	2	-	-	-	-	2	6		
Jumlah Areal Gol. II Kec. Sumber Di. Rajadana				45					45	37	-	-	-	8	22	112		

1	2	3	4	5	6	7	8	9	10	11	12	13	14	15	16	17
4.	Plumbon	Soka														
	1. Lurah		Kj. 1 ka	10	I	16/10/2019	01/03/2020	16/07/2020	10	7	-	-	-	3	5	25
			Kj. 3 ki	4	I				4	4	-	-	-	-	2	10
			Jumlah Gol. I	14					14	11	-	-	-	3	7	35
			Kw. 2 ka	17	II	01/11/2019	16/03/2020	01/08/2020	17	17	-	-	-	-	8	42
			Jumlah Gol. II	17					17	17	-	-	-	-	8	42
	2. Purbawinangun		Kj. 3 ki	5	II	01/11/2019	16/03/2020	01/08/2020	5	3	-	-	-	2	-	10
			Jumlah Gol. II	5					5	3	-	-	-	2	-	10
	Jumlah Areal Gol. I Kec. Plumbon Di. Soka			14					14	11	-	-	-	3	7	35
	Jumlah Areal Gol. II Kec. Plumbon Di. Soka			22					22	20	-	-	-	2	8	52
	Plumbon	Rajadana														
	1. Cempaka		Rd. 1 ki	2	I	16/10/2019	01/03/2020	16/07/2020	2	2	-	-	-	-	2	6
			Rd. 2 ki	47	I				47	40	-	-	-	7	14	108
			Jumlah Gol. I	49					49	42	-	-	-	7	16	114
	2. Pamijahan		Rd. 2 ki	12	I	16/10/2019	01/03/2020	16/07/2020	12	8	-	-	-	4	3	27
			Wb. 1 ki	1	I				1	1	-	-	-	-	1	3
			Jumlah Gol. I	13					13	9	-	-	-	4	4	30
	Jumlah Areal Gol. I Kec. Plumbon Di. Rajadana			62					62	51	-	-	-	11	20	144
	Plumbon	Keputon														
	1. Marikangen		Kp. 1 ki	28	I	16/10/2019	01/03/2020	16/07/2020	28	24	-	-	-	4	10	66
			Jumlah Gol. I	28					28	24	-	-	-	4	10	66
	2. Pamijahan		Kp. 1 ki	10	I	16/10/2019	01/03/2020	16/07/2020	10	10	-	-	-	-	6	26
			Kp. 2 ki	3	I				3	3	-	-	-	-	3	9
			Jumlah Gol. I	13					13	13	-	-	-	-	9	35
	3. Bodesari		Kp. 3 ki	50	I	16/10/2019	01/03/2020	16/07/2020	50	38	-	-	-	12	15	115
			KP. 4 ki2	8	I				8	8	-	-	-	-	5	21
			Jumlah Gol. I	58					58	46	-	-	-	12	20	136
	4. Bodelor		Kp. 5 ki	1	I	16/10/2019	01/03/2020	16/07/2020	1	1	-	-	-	-	-	2
			Kp. 6 ki	14	I				14	8	-	-	-	6	4	32
			Jumlah Gol. I	15					15	9	-	-	-	6	4	34
	Jumlah Areal Gol. I Kec. Plumbon Di. Keputon			114					114	92	-	-	-	22	43	271
5.	Weru	Rajadana														
	1. Kertasari		Rd. 4 ki	8	I	16/10/2019	01/03/2020	16/07/2020	8	6	-	-	-	2	4	20
			Rd. 5 ki	4	I				4	2	-	-	-	2	-	8
			Rd. 6 ki	4	I				4	2	-	-	-	2	-	8
			Jumlah Gol. I	16					16	10	-	-	-	6	4	36
	2. Karang Sari		Rd. 3 ki	8	I	16/10/2019	01/03/2020	16/07/2020	8	6	-	-	-	2	4	20
			Jumlah Gol. I	8					8	6	-	-	-	2	4	20
	3. Setu kulon		Rd. 7 ka	2	II	01/11/2019	16/03/2020	01/08/2020	2	2	-	-	-	-	2	6
			Jumlah Gol. II	2					2	2	-	-	-	-	2	6
	Jumlah Areal Gol. I Kec. Weru Di. Rajadana			24					24	16	-	-	-	8	8	56
	Jumlah Areal Gol. II Kec. Weru Di. Rajadana			2					2	2	-	-	-	-	2	6

1	2	3	4	5	6	7	8	9	10	11	12	13	14	15	16	17
	Weru	Keputon														
	1. Karang Sari		Kp. 1 ki	4	I	16/10/2019	01/03/2020	16/07/2020	4	4	-	-	-	-	4	12
			Kp. 2 ki	2	I				2	2	-	-	-	-	2	6
			Kp. 3 ki	22	I				22	20	-	-	-	2	5	49
			Kp. 4 ki.1	10	I				10	10	-	-	-	-	5	25
			Kp. 4 ki2	1	I				1	1	-	-	-	-	1	3
			Kp. 5 ki	5	I				5	3	-	-	-	2	2	12
			Jumlah Gol. I	44					44	40	-	-	-	4	19	107
	2. Kertasari		Kp. 4 ki.1	5	I	16/10/2019	01/03/2020	16/07/2020	5	5	-	-	-	-	2	12
			Kp. 5 ki	10	I				10	4	-	6	-	-	2	22
			Kp. 6 ki	8	I				8	6	-	-	-	2	2	18
			Jumlah Gol. I	23					23	15	-	6	-	2	6	52
	3. Magu cilik		Kp. 7 ki	36	II	01/11/2019	16/03/2020	01/08/2020	36	24	-	-	-	12	8	80
			Kp. 8 ki	2	II				2	-	-	-	-	2	-	4
			Jumlah Gol. II	38					38	24	-	-	-	14	8	84
	4. Setu Kulon		Kp.7.Ki	4	II	01/11/2019	16/03/2020	01/08/2020	4	4	-	-	-	-	2	10
			Jumlah Gol. II	4					4	4	-	-	-	-	2	10
			Jumlah Areal Gol. I Kec Weru D.I.Keputon	67					67	55	-	6	-	6	25	159
			Jumlah Areal Gol. II Kec Weru D.I.Keputon	42					42	28	-	-	-	14	10	94
6.	Plered	Keputon														
	1. Trusmi wetan		Kp. 9 ki	23	II	01/11/2019	16/03/2020	01/08/2020	23	12	-	-	-	11	-	46
			Jumlah Gol. II	23					23	12	-	-	-	11	-	46
	2. Trusmi kulon		Kp. 9 ki	19	II	01/11/2019	16/03/2020	01/08/2020	19	10	-	-	-	9	-	38
			Jumlah Gol. II	19					19	10	-	-	-	9	-	38
			Jumlah Areal Gol. II Kec. Plered Di. Keputon	42					42	22	-	-	-	20	-	84
7.	Tengah Tani	Keputon														
	1. Kalitengah		Kp.9.Ki	8	II	01/11/2019	16/03/2020	01/08/2020	8	-	-	-	-	8	-	16
			Kp.9.Ki	67	II				67	20	-	-	-	47	-	134
			Jumlah Gol. II	75					75	20	-	-	-	55	-	150
	2. Kalibaru		Kp.10.ka	45	II	01/11/2019	16/03/2020	01/08/2020	45	15	-	-	-	30	-	90
			Jumlah Gol. II	45					45	15	-	-	-	30	-	90
			Jumlah Areal Gol. II Kec. Tengah Tani Di. Keputon	120					120	35	-	-	-	85	-	240
	1. Dewuan	Cipager	Kdp.6.Ki.1	25	III	01/11/2019	01/04/2020		25	18	-	-	-	7	-	50
			Kdp.6.Ki.2	6	III				6	4	-	-	-	2	3	15
			Kdp.6.Ki.3	27	III				27	20	-	-	-	7	10	64
			Jumlah Gol. III	58					58	42	-	-	-	16	13	129
	2. Balembat		Kdp.6.Ki.1	6	III	01/11/2019	01/04/2020		6	5	-	-	-	1	2	14
			Kdp.6.Ki.2	48	III				48	29	-	-	-	19	10	106
			Kdp.6.Ki.3	20	III				20	11	-	-	-	9	5	45
			Jumlah Gol. III	74					74	45	-	-	-	29	17	165
	3. Kamlaka		Kdp.6.Ki.1	26	III	01/11/2019	01/04/2020		26	20	-	-	-	6	10	62
			Kdp.6.Ki.2	17	III				17	15	-	-	-	2	7	41
			Kdp.6.Ki.3	18	III				18	10	-	-	-	8	5	41
			Jumlah Gol. III	61					61	45	-	-	-	16	22	144

1	2	3	4	5	6	7	8	9	10	11	12	13	14	15	16	17
4. Kalibaru			Kdp. 6 Ki. 3	6	III	01/11/2019	01/04/2020		6	-	-	-	-	6	2	14
5. Astapada			Jumlah Gol. III	6					6	-	-	-	-	6	2	14
			P. 2 ki	2	II	01/11/2019	01/04/2020		2	-	-	-	-	2	-	4
			P. 2. Ka	13	III				13	13	-	-	-	-	-	26
6. Palir			Jumlah Gol. III	15					15	13	-	-	-	2	-	30
			P. 2 ki	17	III	01/11/2019	01/04/2020		17	16	-	-	-	1	8	42
			P. 2. Ka	19	III				19	18	-	-	-	1	8	46
			Jumlah Gol. III	36					36	34	-	-	-	2	16	88
8. Jumlah Areal Gol. III Kec Tengah Tani Di. Cipager Talun				250					250	179	-	-	-	71	70	570
1. Wanasaba Kidul			Sb. 1 ka	6	II	01/11/2019	16/03/2020	01/08/2020	6	6	-	-	-	-	3	15
			Di. 2 ki	20	II				20	18	-	-	-	2	10	50
			Di. 3 ka	5	II				5	5	-	-	-	-	3	13
			Di. 4 ki	21	II				21	20	-	-	-	1	10	52
			Di. 9 ki. 1	2	II				2	2	-	-	-	-	2	6
			Jumlah Gol. II	54					54	51	-	-	-	3	28	136
2. Wanasaba Ior			Bd. 1 ki	5	II	01/11/2019	16/03/2020	01/08/2020	5	2	-	-	-	3	5	15
			Bd. 2 ka	9	II				9	6	-	-	-	3	5	23
			Bd. 4 ki	4	II				4	4	-	-	-	-	2	10
			Jumlah Gol. II	18					18	12	-	-	-	6	12	48
3. Krandon			Di. 3 ka	7	II	01/11/2019	16/03/2020	01/08/2020	7	7	-	-	-	-	5	19
			Di. 5 ki	20	II				20	14	-	-	-	6	10	50
			Jumlah Gol. II	27					27	21	-	-	-	6	15	69
4. Cempaka			Di. 5 ki	5	II	01/11/2019	16/03/2020	01/08/2020	5	4	-	-	-	1	2	12
			Di. 9 ki. 1	5	II				5	5	-	-	-	-	4	14
			Di. 9 ki. 2	9	II				9	7	-	-	-	2	5	23
			Jumlah Gol. II	19					19	16	-	-	-	3	11	49
5. Kecomboran			Kdp. 1 ka	2	III	01/11/2019	01/04/2020		2	2	-	-	-	-	2	6
			Kdp. 2 ki	2	III				2	2	-	-	-	-	2	6
			Kdp. 3 ki	3	III				3	3	-	-	-	-	3	9
			Kdp. 3 ka	2	III				2	2	-	-	-	-	2	6
			Bp. 3 ka	12	III				12	10	-	-	-	2	5	29
			Jumlah Gol. III	21					21	19	-	-	-	2	14	56
			Di. 7 ka	13	II	01/11/2019	16/03/2020	01/08/2020	13	7	-	-	-	6	-	26
			Di. 9 ki. 2	3	II				3	3	-	-	-	-	-	6
			Di. 11	2	II				2	2	-	-	-	-	2	6
			Jumlah Gol. II	18					18	12	-	-	-	6	2	38
6. Cirebon girang			Cgr. 1 ki	21	II	01/11/2019	16/03/2020	01/08/2020	21	15	-	-	-	6	11	53
			Jumlah Gol. II	21					21	15	-	-	-	6	11	53
7. Sampiran			Cgr. 1 ka	36	II				36	24	-	-	-	12	12	84
			Jumlah Gol. II	36					36	24	-	-	-	12	12	84

1	2	3	4	5	6	7	8	9	10	11	12	13	14	15	16	17
8. Kepongpongan			DI. 9 ki.2 Kdp. 1ka Jumlah Gol. II Sb. 2 ki	8 4 12 1	II II II II	01/11/2019	16/03/2020	01/10/2020	8 4 12 1	4 4 8 1	- - - -	- - - -	- - - -	4 - 4 -	8 2 10 1	24 10 34 3
9. Kubang			Jumlah Gol. II	1	II	01/11/2019	16/03/2020	01/10/2020	1	1	-	-	-	-	1	3
Jumlah Areal Gol. II Kec. Talun DI. Cipager				206					206	160	-	-	-	46	102	514
Jumlah Areal Gol. III Kec. Talun DI. Cipager				21					21	19	-	-	-	2	14	56
Talun																
1. Kubang			Pl. 11 Jumlah Gol. I	20 20	I	16/10/2019	01/03/2020	16/07/2020	20 20	15 15	- -	- -	- -	5 5	10 10	50 50
Jumlah Areal Gol. I Kec. Talun DI. Panis Lebak				20					20	15	-	-	-	5	10	50
9. Kedawung		Cipager														
1. Kalkoa			Kdp. 3 ki Kdp. 3 ka Jumlah Gol. III	1 6 9	III III III	01/11/2019	01/04/2020		1 8 9	1 5 6	- - -	- - -	- - -	- 3 3	1 5 6	3 21 24
2. Tuk			Kdp. 3 ka Kdp. 4 ka Kdp. 4 ka Kdp. 5 ka 2	3 1 4 1	III III III III	01/11/2019	01/04/2020		3 1 4 1	2 1 1 -	- - - -	- - - -	- - - -	1 3 3 1	1 - - 2	7 2 8 2
3. Keundawa			Jumlah Gol. III	9	III				9	4	-	-	-	5	1	19
			Ep. 2 ki	9	III	01/11/2019	01/04/2020		9	5	-	-	-	4	5	23
			Kdp. 3 ki	7	III				7	5	-	-	-	2	3	17
			Kdp. 4 ka	6	III				6	4	-	-	-	2	2	14
4. Kedawung			Jumlah Gol. III	22					22	14	-	-	-	8	10	54
			Kdp. 5 ka 2	3	III	01/11/2019	01/04/2020		3	2	-	-	-	1	2	8
			Kdp. 7 ki	2	III				2	2	-	-	-	-	2	6
			Ca. 1 ki	6	III				6	3	-	-	-	3	3	15
			Jumlah Gol. III	11					11	7	-	-	-	4	7	29
5. Pilangseri			Kdp. 7 ki	11	III	01/11/2019	01/04/2020		11	8	-	-	-	3	6	28
			Kdp. 8 ki	31	III				31	15	-	-	-	16	10	72
			Jumlah Gol. III	42					42	23	-	-	-	19	16	100
Jumlah Areal Gol. III Kec. Kedawung DI. Cipager				93					93	54	-	-	-	39	40	226
10. Gunung Jati		Cipager														
1. Jatinerta			Kdp. 6 kg Kdp. 8 ki	38 5	III III	01/11/2019	01/04/2020		38 5	- -	- -	- -	- -	38 5	5 2	81 12
Jumlah Areal Gol. III Kec. Gunung Jati DI. Cipager			Jumlah Gol. III	43					43	-	-	-	-	43	7	93
				43					43	-	-	-	-	43	7	93

1	2	3	4	5	6	7	8	9	10	11	12	13	14	15	16	17		
Gunung Jati 1. Jalimerta	Keputon	Kp. 10 ka		14				16/03/2020	01/08/2020	14								
		Jumlah Gol. II		14						14	10						24	
11. Mundu 1. Setupatok	Jumlah Areal Gol. II Kec. Gunung Jati Di. Keputon Setupatok	As. 1 ka 1		2	II	01/11/2019	16/03/2020	01/08/2020	2	2						2		
		As. 2 ka 2		15	II				15	11					4	5	35	
		As. 2 ka		2	II					2	2					2	6	
		As. 2 1 ka		21	II					21	17					4	2	44
		As. 3 ka		10	II					10	8					2	3	23
		Md. 1 ka		3	II					3	3						2	8
		Md. 1 ki		5	II					5	5						2	12
		Md. 2 ki 2		8	II					8	8						4	20
		Lw. 1 ki		7	II					7	7						2	16
		Lw. 2 ki		1	II					1	1						1	3
		Lw. 3 ki. 1		1	II					1	1						1	3
2. Pepen	Jumlah Gol. II	Jumlah Gol. II		75					75	65				10	26	176		
		Lw. 2 ki		5	I	16/10/2019	01/03/2020	16/07/2020	5	5					2	12		
		Lw. 3 ki. 1		8	I				8	8						2	18	
		Lw. 3 ki. 2		10	I				10	10						3	23	
3. Mundu masigit	Jumlah Gol. I	Jumlah Gol. I		23					23	23					7	53		
		Lw. 4 ki		23	IV	16/10/2019	01/03/2020		23	15				8	7	53		
		Jumlah Gol. IV		23					23	15					8	7	53	
		Kn. 1 ka		14	II	01/11/2019	16/03/2020	01/08/2020	14	10					4	5	33	
		Jumlah Gol. II		14					14	10					4	5	33	
		Md. 2 ki 2		25	II	01/11/2019	16/03/2020	01/08/2020	25	20					5	5	55	
		Kn. 1 ka		3	II				3	3						1	7	
		Kn. 2 ka		17	II				17	12						1	30	
		Kn. 3 1 ki		1	II				1	1						1	3	
		Kn. 3 ka		4	II				4	3						1	8	
4. Bandengan	Jumlah Gol. II	Kn. 3 ki		10	II				10	6				4	3	23		
		Jumlah Gol. II		60					60	45					9	12	126	
		Md. 3 ka		43	I	16/10/2019	01/03/2020	16/07/2020	43	36					7	7	93	
		Md. 3 ki		45	I				45	38					7	7	97	
		Lw. 3 ki. 1		12	I				12	8					4	4	28	
		Jumlah Gol. I		100					100	82					18	18	218	
		Md. 2 ki 2		4	I	16/10/2019	01/03/2020	16/07/2020	4	4						2	10	
		Jumlah Gol. I		4					4	4						2	10	
		Lw. 2 ki		2	II	01/11/2019	16/03/2020	01/08/2020	2	2						2	6	
		Lw. 3 ki. 1		10	II				10	4					6	2	22	
Jumlah Gol. II	Lw. 3 ki. 2		3	II				3	3						3	9		
	Kn. 3 ki		3	II				3	3						3	6		
	Jumlah Gol. II		18					18	12					6	7	43		

1	2	3	4	5	6	7	8	9	10	11	12	13	14	15	16	17	
5. Mundu pesiar			Md. 2 ki.1	6	II	01/11/2019	16/03/2020	01/08/2020	6	6	-	-	-	-	2	14	
			Kn. 3 ka	4	II				4	3	-	-	-	1	2	10	
			Jumlah Gol. II	10					10	9	-	-	-	1	4	24	
			As. 6 ki.2	26	I	16/10/2019	01/03/2020	16/07/2020	26	20	-	-	-	-	6	10	62
6. Banjar wangunan			Kn. 3 ki	13	I				13	13	-	-	-	-	2	28	
			Jumlah Gol. I	39					39	33	-	-	-	6	12	90	
			As. 2.1 ka	7	III	16/11/2019	01/04/2020		7	7	-	-	-	-	2	16	
			As. 3 ka	32	III				32	25	-	-	-	-	7	12	76
			As. 4 ka	20	III				20	16	-	-	-	-	4	6	46
			As. 5 ka	7	III				7	5	-	-	-	-	2	4	18
			As. 6 ka.1	6	III				6	6	-	-	-	-	2	2	14
			As. 6 ka.2	55	III				55	40	-	-	-	-	15	10	120
			Pmk. 1ka	11	III				11	8	-	-	-	-	3	4	26
			Md. 2 ki. 1	32	III				32	27	-	-	-	-	5	10	74
			Md. 3 ki	2	III				2	2	-	-	-	-	-	4	4
	7. Pamengkang			Jumlah Gol. III	172					172	136	-	-	-	36	50	394
			As. 6 ka.1	2	III	16/11/2019	01/04/2020		2	2	-	-	-	-	1	5	
			As. 7 ka	5	III				5	5	-	-	-	-	2	12	
			As. 8	3	III				3	2	-	-	-	-	1	7	
			As. 9 ka.1	1	III				1	1	-	-	-	-	-	2	
			As. 9 ka.3	10	III				10	7	-	-	-	-	3	4	24
			Pmk. 1 ka	11	III				11	4	-	-	-	-	7	4	26
			Jumlah Gol. III	32					32	21	-	-	-	-	11	12	76
			As. 6 ka.2	23	III	16/11/2019	01/04/2020		23	17	-	-	-	-	6	6	52
			Md. 2 ki.1	20	III				20	18	-	-	-	-	2	6	46
			Md. 3 ki	1	III				1	1	-	-	-	-	-	2	2
8. Suci				Jumlah Gol. III	44					44	36	-	-	-	8	12	100
			Lw. 4 ki	31	IV	01/12/2019	16/04/2020		31	25	-	-	-	6	6	66	
			Lw. 5 ki	20	IV				20	14	-	-	-	-	6	7	47
			Lw. 6 ki	19	IV				19	12	-	-	-	-	7	38	
			Lw. 7 ki.1	23	IV				23	8	-	-	-	-	15	46	
			Lw. 7 ki.2	19	IV				19	9	-	-	-	-	10	38	
			Lw. 7 ki.3	44	IV				44	35	-	-	-	-	9	88	
			Jumlah Gol. IV	156					156	103	-	-	-	-	53	11	323
			Kn. 3 ka	29	II	01/11/2019	16/03/2020	01/08/2020	29	5	-	-	-	-	16	2	52
			Kn. 3 ki	8	II				8	6	-	-	-	-	2	2	18
			Jumlah Gol. II	37					37	11	-	-	-	-	18	4	70
	10. Citeru			Lw. 7 ki.2	42	IV	01/12/2019	16/04/2020		42	11	-	-	-	31	5	89
			Lw. 9 ki.1	12	IV				12	3	-	-	-	6	21	21	
			Kn. 3 ka	1	IV				1	1	-	-	-	-	-	2	
			Jumlah Gol. IV	55					55	15	-	-	-	37	5	112	

1	2	3	4	5	6	7	8	9	10	11	12	13	14	15	16	17
11. Waruduwur			Lw. 7 ki. 2	6	IV	01/12/2019	16/04/2020		6	4	-	-	-	2	-	12
			Lw. 9 ki. 1	9	IV				9	6	-	-	-	3	-	18
			Lw. 11 ki.	2	IV				2	2	-	-	-	-	-	4
			Jumlah Gol. IV	17					17	12	-	-	-	5	-	34
Jumlah Areal Gol. I Kec. Mundu Di. Setupatok				166					166	142	-	-	-	24	39	371
Jumlah Areal Gol. II Kec. Mundu Di. Setupatok				214					214	152	-	-	-	48	58	472
Jumlah Areal Gol. III Kec. Mundu Di. Setupatok				248					248	193	-	-	-	55	74	570
Jumlah Areal Gol. IV Kec. Mundu Di. Setupatok				251					251	145	-	-	-	103	23	522
12. Greged		Setupatok														
1. Gumlung lebak			Lw. 6 ki	1	IV	01/12/2019	16/04/2020		1	1	-	-	-	-	-	2
			Lw. 7 ki. 1	10	IV				10	4	-	-	-	4	-	18
			Lw. 7 ki. 2	16	IV				16	7	-	-	-	9	-	32
			Lw. 3 ki. 3	25	IV				25	3	-	-	-	10	-	38
			Lw. 8 ki	8	IV				8	4	-	-	-	4	-	16
			Jumlah Gol. IV	60					60	19	-	-	-	27	-	106
2. Lebak mekar			Lw. 9 ki. 1	26	IV	01/12/2019	16/04/2020		26	5	-	-	-	19	-	50
			Lw. 9 ki. 2	8	IV				8	4	-	-	-	2	-	14
			Lw. 11 ki. 1	1	IV				1	1	-	-	-	-	-	2
			BR. 1 ki	32	IV				32	4	-	-	-	28	-	64
			Jumlah Gol. IV	67					67	14	-	-	-	49	-	130
3. Gemulung longgoh			Lw. 7 ki. 1	2	IV	01/12/2019	16/04/2020		2	2	-	-	-	-	-	4
			Lw. 8 ki	2	IV				2	2	-	-	-	-	-	4
			Lw. 9 ki. 1	21	IV				21	17	-	-	-	4	-	42
			Lw. 9 ki. 2	9	IV				9	6	-	-	-	3	-	18
			Lw. 11 ki. 1	9	IV				9	6	-	-	-	3	-	18
			Lw. 11 ki	1	IV				1	1	-	-	-	2	-	2
			Jumlah Gol. IV	44					44	34	-	-	-	10	-	88
Jumlah Areal Gol. IV Kec. Greged Di. Setupatok				171					171	67	-	-	-	86	-	324
13. Astanajapura		Setupatok														
1. Kanci Kubu			BR. 1 ka	116	IV	01/12/2019	16/04/2020		116	25	-	-	-	56	10	207
			BR. 1 ki	41	IV				41	5	-	-	-	13	5	64
			Jumlah Gol. IV	157					157	30	-	-	-	69	15	271
2. Buntet			Lw. 11 ki	2	IV	01/12/2019	16/04/2020		2	2	-	-	-	-	2	6
			Lw. 12 ki. 1	5	IV				5	4	-	-	-	1	3	13
			Lw. 12 ki. 2	42	IV				42	14	-	-	-	28	5	89
			BR. 1 ka	13	IV				13	10	-	-	-	3	5	31
			BR. 1 ki	3	IV				3	3	-	-	-	-	1	7
			MR. 1 ki	15	IV				15	8	-	-	-	7	4	34
			MR. 2 ki	2	IV				2	1	-	-	-	1	-	4
			Jumlah Gol. IV	82					82	42	-	-	-	40	20	184
3. Munjul			Lw. 10 ki	30	IV	01/12/2019	16/04/2020		30	3	-	-	-	12	5	50
			Lw. 11 ki	2	IV				2	2	-	-	-	-	-	4
			BR. 1 ki	17	IV				17	4	-	-	-	6	3	30
			Jumlah Gol. IV	49					49	9	-	-	-	18	8	84

1	2	3	4	5	6	7	8	9	10	11	12	13	14	15	16	17
	Astanajapura	Setupatok														
4	Sidamulya		Mt. 3 ki	24	IV	01/12/2019	15/04/2020		24	16	-	-	-	8	-	48
			Mt. 4 ki	3	IV				3	2	-	-	-	1	-	6
	Jumlah Areal Gol. IV Kec. Astanajapura Di. Setupatok		Jumlah Gol. IV	27					27	18	-	-	-	9	-	54
1	Halimpu		Bu. 3	63	I	16/10/2019	01/03/2020	16/07/2020	63	-	-	-	-	136	43	593
			Jumlah Gol. I	63					63	-	-	-	-	-	-	63
2	Beber		Bu. 4	113	I				113	-	-	-	-	-	-	113
			Jumlah Gol. I	113					113	-	-	-	-	-	-	113
3	Cipinang		Bu. 1	83	I				83	-	-	-	-	-	-	83
			Jumlah Gol. I	83					83	-	-	-	-	-	-	83
	Jumlah Areal Gol. I Kec. Beber D.I Cibacang			259					259	-	-	-	-	-	-	259
BATAS PERUBAHAN SEMI KE TEKNIS																
1	Dukupuntang	Cigobang														
	Cisaat		Cig. 8. Ki	10	I	16/10/2019	01/03/2020	16/07/2020	10	10	-	-	-	-	-	30
			Cig. 9. Ki	6					6	6	-	-	-	-	-	18
			Jumlah Gol. I	16					16	16	-	-	-	-	-	48
	Mandala		Cig. 1. ka	4	I				4	4	-	-	-	-	-	12
			Cig. 2. Ki	15	I				15	15	-	-	-	-	-	45
			Cig. 3. Ki	25	I				25	25	-	-	-	-	-	75
			Cig. 4. ki	12	I				12	12	-	-	-	-	-	36
			Jumlah Gol. I	56					56	56	-	-	-	-	-	168
	Cangkoak		Cig. 5. Ki	23	I				23	23	-	-	-	-	-	69
			Cig. 6. Ki	29	I				29	29	-	-	-	-	-	87
			Cig. 7. Ki	29	I				29	29	-	-	-	-	-	87
			Jumlah Gol. I	81					81	81	-	-	-	-	-	243
			Cig. 8. Ki	20	I	16/10/2019	01/03/2020	16/07/2020	20	20	-	-	-	-	-	60
			Jumlah Gol. I	20					20	20	-	-	-	-	-	60
	Jumlah Areal Gol. I Kec. Dukupuntang Di. Cigobang			173					173	173	-	-	-	-	-	519
2	Dukupuntang	Soka Udik														
	Cisaat			148	I				148	30	-	-	-	78	119	375
			Jumlah Gol. I	148					148	30	-	-	-	78	119	375
	Jumlah Areal Gol. I Kec. Dukupuntang Di. Soka Udik			148					148	30	-	-	-	78	119	375
	Sumber															
	Kenanga		Leuwijaya	4	I				4	4	-	-	-	-	-	12
			Jumlah Gol. I	4					4	4	-	-	-	-	-	12
	Jumlah Areal Gol. I Kec. Sumber Di. Soka Udik			4					4	4	-	-	-	-	-	12
3	Talun	Cirongkop														
	Sampran		Cirongkop	34	I				34	34	-	-	-	-	-	102
			Jumlah Gol. I	34					34	34	-	-	-	-	-	102
	Jumlah Areal Gol. I Kec. Talun Di. Cirongkop			34					34	34	-	-	-	-	-	102
	Beber															
	Beber		Cirongkop	12	I				12	12	-	-	-	-	-	36
			Jumlah Gol. I	12					12	12	-	-	-	-	-	36
			Cirongkop	18	I				18	18	-	-	-	-	-	54
			Jumlah Gol. I	18					18	18	-	-	-	-	-	54
	Jumlah Areal Gol. I Kec. Beber Di. Cirongkop			30					30	30	-	-	-	-	-	90

1	2	3	4	5	6	7	8	9	10	11	12	13	14	15	16	17
4	Talun	Suba	Suba	98	1				98	98	-	-	-	-	98	294
	Sampiran		Jumlah Gol. I	98					98	98	-	-	-	-	98	294
	Opema		Suba	120	1	16/10/2019	01/03/2020	16/07/2020	120	120	-	-	-	-	120	360
			Jumlah Gol. I	120					120	120	-	-	-	-	120	360
5	Mundu	Cirengas		218					218	218	-	-	-	-	218	654
	Perpen		Ban2 Ka	21	1	16/10/2019	01/03/2020	16/07/2020	21	14	-	-	-	7	15	57
			Jumlah Gol. I	21					21	14	-	-	-	7	15	57
			Bigo.1 Ka	2	1				2	2	-	-	-	-	2	6
			Bigo.1 Ki	3	1				3	3	-	-	-	-	3	9
			Jumlah Gol. I	5					5	5	-	-	-	-	5	15
			Jumlah Areal Gol. I Kec. Mundu Di. Cirengas	26					26	19	-	-	-	7	20	72
	Greged	Cirengas														
	Gemulung Lebak		Rs.1	30	1	16/10/2019	01/03/2020	16/07/2020	30	16	-	-	-	14	30	90
			Rs.2	55	1				55	36	-	-	-	19	55	165
			Rs.3	20	1				20	17	-	-	-	3	20	60
			Rs.4	57	1				57	32	-	-	-	25	57	171
			Rs.5	17	1				17	11	-	-	-	6	17	51
			Rs.6	8	1				8	5	-	-	-	3	8	24
			Rs.7	14	1				14	9	-	-	-	5	14	42
			Rs.8	10	1				10	8	-	-	-	2	10	30
			Jumlah Gol. I	211					211	134	-	-	-	77	211	633
6	Weru	Situani		211					211	134	-	-	-	77	211	633
	Tegal Wangi		SI.5.Ki	7	1	16/10/2019	01/03/2020	16/07/2020	7	4	-	-	-	3	7	21
			Jumlah Gol. I	7					7	4	-	-	-	3	7	21
			SI.3.Ki	11	1	16/10/2019	01/03/2020	16/07/2020	11	8	-	-	-	3	11	33
			SI.4.Ki	14	1				14	11	-	-	-	3	14	42
			SI.6.Ka	12	1				12	9	-	-	-	3	12	36
			Jumlah Gol. I	37					37	28	-	-	-	9	37	111
			SI.7.Ki	52	1	16/10/2019	01/03/2020	16/07/2020	52	17	-	-	-	9	52	130
			Jumlah Gol. I	52					52	17	-	-	-	9	52	130
			SI.5.Ki	27	1				27	-	-	-	-	24	-	51
			Jumlah Gol. I	27					27	-	-	-	-	24	-	51
			SI.7	27	1				27	17	-	-	-	10	27	81
			Jumlah Gol. I	27					27	17	-	-	-	10	27	81
			Jumlah Areal Gol. I Kec. Weru Di. Situani	150					150	66	-	-	-	55	123	394

1	2	3	4	5	6	7	8	9	10	11	12	13	14	15	16	17
8	Greged	Cibuluh														
	Sindang Kempeng		Bbl.1	34	I	16/10/2019	01/03/2020	16/07/2020	34	20	-	-	-	11	32	97
			Jumlah Gol. I	34					34	20	-	-	-	11	32	97
			Bbl.1.	7	I	16/10/2019	01/03/2020	16/07/2020	7	7	-	-	-	-	5	19
			Bbl.2	30	I				30	20	-	-	-	9	26	85
			Jumlah Gol. I	37					37	27	-	-	-	9	31	104
	Gemulung Tongoh		Bbl.2	20	I	16/10/2019	01/03/2020	16/07/2020	20	20	-	-	-	-	17	57
			Jumlah Gol. I	20					20	20	-	-	-	-	17	57
	Nanggela		Kr.1	43	I	16/10/2019	01/03/2020	16/07/2020	43	23	-	-	-	14	41	121
			Kr.2	8	I				8	8	-	-	-	-	6	22
			Jumlah Gol. I	51					51	31	-	-	-	14	47	143
	Jumlah Areal Gol. I Kec. Greged Di. Cibuluh			142					142	98	-	-	-	34	127	401
	Mundu	Cibuluh														
	Sinarancang		Kr.3	9	I	16/10/2019	01/03/2020	16/07/2020	9	9	-	-	-	-	7	25
			Kr.4	41	I				41	25	-	-	-	16	41	123
			Kr.5	39	I				39	29	-	-	-	10	37	115
			Bl.3	10	I				10	10	-	-	-	-	8	28
			Bl.4	4	I				4	4	-	-	-	-	2	10
			Bl.4	3	I				3	3	-	-	-	-	3	9
			Jumlah Gol. I	106					106	80	-	-	-	26	98	310
	Jumlah Areal Gol. I Kec. Mundu Di. Cibuluh			106					106	80	-	-	-	26	98	310
9	Beber	Loakudang														
	Beber		Lk.1	35	I	16/10/2019	01/03/2020	16/07/2020	35	15	-	-	-	10	5	65
			Lk.2	30	I				30	3	-	-	-	11	16	60
			Lk.3	3	I				3	3	-	-	-	-	3	9
			Jumlah Gol. I	68					68	21	-	-	-	21	24	134
	Jatipancur		Ld.3a	27	I	16/10/2019	01/03/2020	16/07/2020	17	6	-	-	10	3	-	36
			Ld.2b	18	I				18	18	-	-	-	-	-	36
			Jumlah Gol. I	45					35	24	-	-	10	3	-	72
	Jumlah Areal Gol. I Kec. Beber Di. Loakudang			113					103	45	-	-	10	24	24	206
10	Beber	Dalem														
	Kondangsari		Dlm.1	86	I	16/10/2019	01/03/2020	16/07/2020	86	50	-	-	-	36	20	192
			Dlm.2	10	I				10	10	-	-	-	-	5	25
			Jumlah Gol. I	96					96	60	-	-	-	36	25	217
	Jumlah Areal Gol. I Kec. Beber Di. Dalem			96					96	60	-	-	-	36	25	217
	Rekapitulasi															
1	Jumlah Areal Gol. II Kec. Dukupuntang Di. Ciparigi			153					153	129	-	-	-	24	108	414
	Jumlah Areal Gol. III Kec. Dukupuntang Di. Ciparigi			35					35	27	-	-	-	8	25	95
	Jumlah Areal Gol. III Kec. Sumber Di. Ciparigi			7					7	5	-	-	-	2	4	18
	Jumlah Areal Gol. II Kec. Depok Di. Ciparigi			151					146	110	5	5	-	28	51	345
	Jumlah Areal Gol. III Kec. Depok Di. Ciparigi			92					92	76	-	-	-	16	21	205
	Jumlah Areal Daerah Irigasi Ciparigi			438					433	347	5	5	-	78	209	1,077
2	Jumlah Areal Gol. II Kec. Gunung Jati Di. Keputon			14					14	10	-	-	-	-	-	24
	Jumlah Areal Gol. I Kec. Plumbon Di. Keputon			114					114	92	-	-	-	22	43	271
	Jumlah Areal Gol. II Kec. Plered Di. Keputon			42					42	22	-	-	-	20	-	84
	Jumlah Areal Gol. I Kec. Weru Di. Keputon			67					67	4	-	-	-	8	25	159
	Jumlah Areal Gol. II Kec. Weru Di. Keputon			42					42	28	-	-	-	14	10	94
	Jumlah Areal Gol. II Kec. Tengah Tani Di. Keputon			120					120	35	-	-	-	85	-	240
	Jumlah Areal Daerah Irigasi Keputon			399					399	191	-	-	-	149	78	872

1	2	3	4	5	6	7	8	9	10	11	12	13	14	15	16	17
3	Jumlah Areal Gol. I Kec. Talun Di. Paniis Lebak			20					20	15	-	-	-	5	10	50
	Jumlah Areal Gol. I Kec. Sumber Di. Paniis Lebak			298					298	208	-	-	-	90	44	640
	Jumlah Areal Daerah Irigasi Paniis Lebak			318					318	223	-	-	-	95	54	690
4	Jumlah Areal Gol. I Kec. Sumber Di. Rajadana			2					2	2	-	-	-	-	2	6
	Jumlah Areal Gol. II Kec. Sumber Di. Rajadana			45					45	37	-	-	-	8	22	112
	Jumlah Areal Gol. I Kec. Plumbon Di. Rajadana			62					62	51	-	-	-	11	20	144
	Jumlah Areal Gol. I Kec. Weru Di. Rajadana			24					24	16	-	-	-	8	8	56
	Jumlah Areal Gol. II Kec. Weru Di. Rajadana			2					2	2	-	-	-	-	2	6
	Jumlah Areal Daerah Irigasi Rajadana			135					135	108	-	-	-	27	54	324
5	Jumlah Areal Gol. IV Kec. Greged Di. Setupatok			171					171	67	-	-	-	86	-	324
	Jumlah Areal Gol. IV Kec. Astanajapura Di. Setupatok			315					315	99	-	-	-	136	43	593
	Jumlah Areal Gol. I Kec. Mundu Di. Setupatok			166					166	142	-	-	-	24	39	371
	Jumlah Areal Gol. II Kec. Mundu Di. Setupatok			214					214	152	-	-	-	48	58	472
	Jumlah Areal Gol. III Kec. Mundu Di. Setupatok			248					248	193	-	-	-	55	74	570
	Jumlah Areal Gol. IV Kec. Mundu Di. Setupatok			251					251	145	-	-	-	103	23	522
	Jumlah Areal Daerah Irigasi Setupatok			1,365					1,365	798	-	-	-	452	237	2,852
6	Jumlah Areal Gol. II Kec. Sumber Di. Cipager			231					231	181	-	-	-	50	129	591
	Jumlah Areal Gol. III Kec. Sumber Di. Cipager			11					11	6	-	-	-	5	-	22
	Jumlah Areal Gol. III Kec. Gunung Jati Di. Cipager			43					43	-	-	-	-	43	7	93
	Jumlah Areal Gol. III Kec. Kedawung Di. Cipager			93					93	54	-	-	-	39	40	226
	Jumlah Areal Gol. II Kec. Talun Di. Cipager			206					206	160	-	-	-	46	102	514
	Jumlah Areal Gol. III Kec. Talun Di. Cipager			21					21	19	-	-	-	2	14	56
	Jumlah Areal Gol. III Kec. Tengah Tani Di. Cipager			250					250	179	-	-	-	71	70	570
	Jumlah Areal Daerah Irigasi Cipager			855					855	599	-	-	-	256	362	2,072
7	Jumlah Areal Gol. I Kec. Depok Di. Soka			33					33	28	-	-	-	5	14	80
	Jumlah Areal Gol. II Kec. Depok Di. Soka			157					157	138	-	-	-	19	36	350
	Jumlah Areal Gol. I Kec. Plumbon Di. Soka			14					14	11	-	-	-	3	7	35
	Jumlah Areal Gol. II Kec. Plumbon Di. Soka			22					22	20	-	-	-	2	8	52
	Jumlah Areal Gol. I Kec. Sumber Di. Soka			26					26	24	-	-	-	2	10	62
	Jumlah Areal Gol. II Kec. Sumber Di. Soka			6					6	5	-	-	-	1	3	15
	Jumlah Areal Daerah Irigasi Soka			258					258	226	-	-	-	32	78	594
	Jumlah Areal Gol. I Kec. Beber Di. Cibacang			259					259	-	-	-	-	-	-	259
	Jumlah Areal Daerah Irigasi Cibacang			259					259	-	-	-	-	-	-	259
BATAS PERUBAHAN SEMI KE TEKNIS																
	Jumlah Areal Gol. I Kec. Dukupuntang Di. Cigobang			173					173	173	-	-	-	-	173	519
	Jumlah Areal Daerah Irigasi Cigobang			173					173	173	-	-	-	-	173	519
	Jumlah Areal Gol. I Kec. Dukupuntang Di. Soka Udik			148					148	30	-	-	-	78	119	375
	Jumlah Areal Gol. I Kec. Sumber Di. Soka Udik			4					4	4	-	-	-	-	4	12
	Jumlah Areal Daerah Irigasi Soka Udik			152					152	34	-	-	-	78	123	387
	Jumlah Areal Gol. I Kec. Talun Di. Cirongkop			34					34	34	-	-	-	-	34	102
	Jumlah Areal Gol. I Kec. Beber Di. Cirongkop			30					30	30	-	-	-	-	30	90
	Jumlah Areal Daerah Irigasi Cirongkop			64					64	64	-	-	-	-	64	192
	Jumlah Areal Gol. I Kec. Talun Di. Suba			218					218	218	-	-	-	-	218	654
	Jumlah Areal Daerah Irigasi Suba			218					218	218	-	-	-	-	218	654

1	2	3	4	5	6	7	8	9	10	11	12	13	14	15	16	17
	Jumlah Areal Gol. I Kec. Mundu Di. Cirengas			26					26	19	-	-	-	7	20	72
	Jumlah Areal Gol. I Kec. Greged Di. Cirengas			211					211	134	-	-	-	77	211	633
	Jumlah Areal Daerah Irigasi Cirengas			237					237	153	-	-	-	84	231	705
	Jumlah Areal Gol. I Kec. Weru Di. Situon I			150					150	66	-	-	-	55	123	394
	Jumlah Areal Daerah Irigasi Situon I			150					150	66	-	-	-	55	123	394
	Jumlah Areal Gol. I Kec. Greged Di. Cibuluh			142					142	98	-	-	-	34	127	401
	Jumlah Areal Gol. I Kec. Mundu Di. Cibuluh			106					106	80	-	-	-	26	98	310
	Jumlah Areal Daerah Irigasi Cibuluh			248					248	178	-	-	-	60	225	711
	Jumlah Areal Gol. I Kec. Beber Di. Loakudang			113					103	45	-	-	10	24	24	206
	Jumlah Areal Daerah Irigasi Loakudang			113					103	45	-	-	10	24	24	206
	Jumlah Areal Gol. I Kec. Beber Di. Dalem			96					96	60	-	-	-	36	25	217
	Jumlah Areal Daerah Irigasi Dalem			96					96	60	-	-	-	36	25	217
	Jumlah Areal UPTD PAPRJJ Wilayah V			5,478					5,463	3,483	5	5	10	1,426	2,278	12,725

Exc/D/DA Data OPI/RTT.2019-2020

Lampiran III.V : Rencana Areal Jaminan Air Per Daerah Irigasi
 Di Kabupaten Cirebon
 Pada Daerah Irigasi Teknis Untuk Tahun 2019/2020

No	Kecamatan/ Desa	Daerah Irigasi	Petak Tersier	Areal Sawah Irigasi (ha)	Gol. Tanam	Rencana Tanam Tanggal Pengolahan Tanah			Padi (ha)		Tebu (ha)		Palawija (ha)			Blanko - 02.O
						MT.I	MT.II	MT.III	MT.I	MT.II	Lama	Beru	MT.I	MT.II	MT.III	Jumlah Luas Tanam MT.I,MT.II MT.III (ha)
						7	8	9	10	11	12	13	14	15	16	17
	UPTD PAPRJJ Wilayah VI															
I.	Lemahabang	Ciwado														
1	Leuwidingding		Mt. 13 ki	5	II	01/11/2019	16/03/2020	01/08/2020	5	5					5	15
			Jumlah Gol. II	5					5	5	-	-	-	-	5	15
2	Cipeujeh Kulon		Wd. 1 ka	16	II	01/11/2019	16/03/2020	01/08/2020	16	10	-	-	-	-	10	36
			Jumlah Gol. II	16					16	10	-	-	-	-	10	36
3	Cipeujeh wetan		Wd. 1 ka	8	I	16/10/2019	01/03/2020	16/07/2020	8	7	-	-	-	-	5	20
			Jumlah Gol. I	8					8	7	-	-	-	-	5	20
			Mt. 8 ki	1	II	01/11/2019	16/03/2020	01/08/2020	1	1	-	-	-	-	1	3
			Mt. 9 ka	4	II				4	4	-	-	-	-	4	12
			Mt. 10 ki	8	II				8	6	-	-	-	-	8	22
			Jumlah Gol. II	13					13	11	-	-	-	-	13	37
4	Lemahabang Ketan		Wd.1 ka	10	I	16/10/2019	01/03/2020	16/07/2020	10	10	-	-	-	-	10	30
			Jumlah Gol. I	10					10	10	-	-	-	-	10	30
			Mt. 12 ki	15	II	01/11/2019	16/03/2020	01/08/2020	-	-	15	-	-	-	2	17
			Jumlah Gol. II	15					-	-	15	-	-	-	2	17
5	Lemahabang Kulon		Wd. 6 ka	8	I	16/10/2019	01/03/2020	16/07/2020	8	4	-	-	-	-	4	16
			Jumlah Gol. I	8					8	4	-	-	-	-	4	16
			Mt. 12 ki	12	II	01/11/2019	16/03/2020	01/08/2020	-	-	7	-	-	-	1	8
			Jumlah Gol. II	12					-	-	7	-	-	-	1	8
			Jumlah Areal Gol. I Kec. Lemahabang Di. Ciwado	26					26	21	-	-	-	-	19	66
			Jumlah Areal Gol. II Kec. Lemahabang Di. Ciwado	61					34	26	22	-	-	-	31	113
	Lemahabang	Kecepat														
1	Leuwidingding		Kc. 5 ki	7	II	01/11/2019	16/03/2020	01/08/2020	7	7	-	-	-	-	-	14
			Jumlah Gol. II	7					7	7	-	-	-	-	-	14
2	Asem		Kc. 5 tgh	15	II	01/11/2019	16/03/2020	01/08/2020	5	3	-	10	-	-	5	23
			Kc. 4 ka	19	II				10	7	8	-	-	8	10	43
			Jumlah Gol. II	34					15	10	8	10	-	8	15	66
3	Picung Pugur		Kc. 4 ki	9	II	01/11/2019	16/03/2020	01/08/2020	-	-	9	-	-	9	9	27
			Kc. 5 ka	37	II				22	10	15	-	-	27	10	84
			Jumlah Gol. II	46					22	10	24	-	-	36	19	111
4	Tuk Karangsuwung		Kc.5.Ki	10	II	01/11/2019	16/03/2020	01/08/2020	3	3	7	5	-	2	2	22
			Jumlah Gol. II	10					3	3	7	5	-	2	2	22
			Jumlah Areal Gol. II Kec. Lemahabang Di. Kecepat	97					47	30	39	15	-	46	36	213

1	2	3	4	5	6	7	8	9	10	11	12	13	14	15	16	17
	Lemahabang	Agung														
1	Leuwidingding		S. 1 ki	1	I	16/10/2019	01/03/2020	16/07/2020	1	1	-	-	-	-	1	3
			Jumlah Gol. I	1					1	1	-	-	-	-	1	3
2	Sigong		S. 1 ki	1	I	16/10/2019	01/03/2020	16/07/2020	1	1	-	-	-	-	1	3
			S. 1 ki	17	I				-	-	9	8	-	-	3	20
			A. 1 ka	57	I				15	9	36	36	-	9	9	114
			Jumlah Gol. I	75					16	10	45	44	-	9	13	137
3	Sarajaya		A. 1 ka	10	I	16/10/2019	01/03/2020	16/07/2020	-	-	10	10	-	-	-	20
			Jumlah Gol. I	10					-	-	10	10	-	-	-	20
	Jumlah Areal Gol. I Kec. Lemahabang Di. Agung			86					17	11	55	54	-	9	14	160
	Lemahabang	Panongan														
1	Leuwidingding		Cjrl.1. Ki	5	II	01/11/2019	16/03/2020	01/08/2020	5	5	-	-	-	-	3	13
			Jumlah Gol. II	5					5	5	-	-	-	-	3	13
2	Sindang Laut		Lt. 9 ka	2	II	01/11/2019	16/03/2020	01/08/2020	2	2	-	-	-	-	1	5
			Lt. 10 ka	82	II				35	25	47	-	-	10	3	120
			Jumlah Gol. II	84					37	27	47	-	-	10	4	125
3	Asem		Cjr. 1 ki	87	II	01/11/2019	16/03/2020	01/08/2020	54	35	33	-	-	5	20	147
			Lt. 9 ka	8	II				8	8	-	-	-	-	-	16
			Jumlah Gol. II	95					62	43	33	-	-	5	20	163
4	Cipejuh Wetan		Lt. 8 ka	8	II	01/11/2019	16/03/2020	01/08/2020	-	-	5	-	-	-	-	5
			Lt. 9 ka	4	II				4	4	-	-	-	-	-	8
			Lt. 10 ki	30	II				10	10	20	-	-	-	-	40
			Jumlah Gol. II	42					14	14	25	-	-	-	-	53
5	Cipejuh Kulon		Lt. 8 ka	13	II	01/11/2019	16/03/2020	01/08/2020	13	6	-	-	-	7	7	33
			Lt. 10 ka	2	II				2	2	-	-	-	-	-	4
			Lt. 10 ki	68	II				43	21	25	-	-	22	12	123
			Jumlah Gol. II	83					58	29	25	-	-	29	19	160
6	Tuk Karangswung		Lt.10 ka	4	II	01/11/2019	16/03/2020	01/08/2020	4	4	-	-	-	-	-	8
			Jumlah Gol. II	4					4	4	-	-	-	-	-	8
	Jumlah Areal Gol. II Kec. Lemahabang Di. Panongan			313					180	122	130	-	-	44	46	522
II.	Pangenan	Ciwado														
1	Pengarengan		Wd. 13 ki.1	19	II	01/11/2019	16/03/2020	01/08/2020	19	-	-	-	-	19	19	57
			Jumlah Gol. II	19					19	-	-	-	-	19	19	57
2	Astanamukti		Wd.13.Ki.1.	60	II	01/11/2019	16/03/2020	01/08/2020	52	15	8	-	-	45	45	165
			Wd.13.Ka.2	8	II				8	8	-	-	-	-	8	24
			Jumlah Gol. II	68					60	23	8	-	-	45	53	189
	Jumlah Areal Gol. II Kec. Pangenan Di. Ciwado			87					79	23	8	-	-	64	72	246
	Pangenan	Agung														
1	Pengarengan		A. 5 Ki	8	II	01/11/2019	16/03/2020	01/08/2020	8	5	-	-	-	3	4	20
			A. 6 Ki	8	II				5	2	3	-	-	3	5	18
			A. 7 Ki	38	II				33	20	-	-	5	18	19	95
			A. 8 Ki	11	II				5	2	-	-	6	9	5	27
			A. 9 Ka	33	II				20	10	-	-	13	23	15	81
			A. 9 Ki	15	II				10	6	-	-	5	9	7	37
			Jumlah Gol. II	113					81	45	3	-	29	65	55	278

1	2	3	4	5	6	7	8	9	10	11	12	13	14	15	16	17
2	Astanamukti		A.5.KI	29	II	01/11/2019	16/03/2020	01/08/2020	13	11	6	-	10	10	3	53
			Jumlah Gol. II	29					13	11	6	-	10	10	3	53
3	Japura Lor		A. 2 ka	3	I	16/10/2019	01/03/2020	16/07/2020	3	3	-	-	-	-	3	9
			A.3 ka	2	I				2	2	-	-	-	-	2	6
			A.1 ki	11	I				8	2	2	1	-	6	6	25
			Jumlah Gol. I	16					13	7	2	1	-	6	11	40
			A.4 ka	1	II	01/11/2019	16/03/2020	01/08/2020	-	-	-	-	1	1	-	2
			A.4 ki	133	II				53	35	50	30	-	18	25	211
			A.5 ki	9	II				9	7	-	-	-	2	2	20
			Jumlah Gol. II	143					62	42	50	30	1	21	27	233
	Jumlah Areal Gol. I Kec. Pangenan Di. Agung			16					13	7	2	1	-	6	11	40
	Jumlah Areal Gol. II Kec. Pangenan Di. Agung			285					156	98	59	30	40	96	85	564
III.	Astanajapura	Agung														
1	Sidamulya		S. 1 ki	29	I	16/10/2019	01/03/2020	16/07/2020	17	9	11	11	1	3	5	57
			Jumlah Gol. I	29					17	9	11	11	1	3	5	57
2	Mertapada Kulon		S.1 ki	39	I	16/10/2019	01/03/2020	16/07/2020	14	10	11	14	14	15	2	80
			A. 1 ki	18	I				18	-	-	18	-	-	-	36
			Jumlah Gol. I	57					32	10	11	32	14	15	2	116
3	Japura Bakti		S. 1 ki	68	I	16/10/2019	01/03/2020	16/07/2020	25	15	-	43	-	10	-	93
			A. 1 ki	14	I				3	3	11	-	-	11	14	42
			A.2 ki	26	I				6	-	2	10	-	10	10	38
			Jumlah Gol. I	108					34	18	13	53	-	31	24	173
4	Japura Kidul		A. 5 ki	29	II	01/11/2019	16/03/2020	01/08/2020	10	9	-	15	-	5	3	42
			Jumlah Gol. II	29					10	9	-	15	-	5	3	42
			A. 2 ka	23	I	16/10/2019	01/03/2020	16/07/2020	14	6	3	4	-	10	6	43
			A. 2 ki	49	I				26	20	13	10	-	10	10	89
			Jumlah Gol. I	72					40	26	16	14	-	20	16	132
	Jumlah Areal Gol. I Kec. Astanajapura Di. Agung			266					123	63	51	110	15	69	47	478
	Jumlah Areal Gol. II Kec. Astanajapura Di. Agung			29					10	9	-	15	-	5	3	42
	Astanajapura	Panongan														
1	Munjul		Lt. 10 ki	3	II	01/11/2019	16/03/2020	01/08/2020	3	3	-	-	-	-	-	6
			Jumlah Gol. II	3					3	3	-	-	-	-	-	6
	Jumlah Areal Gol. II Kec. Astanajapura Di. Panongan			3					3	3	-	-	-	-	-	6
	Astanajapura	Ciwado														
1	Sidmulya		Wd. 1 ka	10	I	16/10/2019	01/03/2020	16/07/2020	10	-	-	10	-	-	-	20
			Wd. 2 ka	15	I				15	15	-	-	-	-	5	35
			Wd. 3 ka	5	I				5	5	-	-	-	-	2	12
			Wd. 4 ka	11	I				9	9	2	-	-	-	1	21
			Wd. 4 ki	6	I				6	6	-	-	-	-	-	12
			Wd. 5 ka	2	I				2	2	-	-	-	-	2	6
			Mt. 6 ki	7	I				7	4	-	-	-	3	-	14
			Mt. 7 ki	8	I				8	6	-	-	-	2	-	16
			Jumlah Gol. I	64					62	47	2	10	-	5	10	136

1	2	3	4	5	6	7	8	9	10	11	12	13	14	15	16	17		
2	Munjul		Wd. 1 ka	4	I	16/10/2019	01/03/2020	16/07/2020	4	4	-	-	-	-	-	8		
			Wd. 2 ka	4	I					4	4	-	-	-	-	-	8	
			Wd. 2 ki	8	I					8	8	-	-	-	-	-	2	18
			Jumlah Gol. I	16						16	16	-	-	-	-	-	2	34
3	Buntet		Wd. 4 ki	10	I	16/10/2019	01/03/2020	16/07/2020	10	10	-	-	-	-	-	20		
			Wd. 10 ki. 1	19	I					19	19	-	-	-	-	-	4	42
			Wd. 10 ki. 2	1	I					1	1	-	-	-	-	-	-	2
			Jumlah Gol. I	30						30	30	-	-	-	-	-	4	64
4	Mertapada Kulon		Wd. 4 ki	8	I	16/10/2019	01/03/2020	16/07/2020	8	8	-	-	-	-	-	16		
			Jumlah Gol. I	8						8	8	-	-	-	-	-	-	16
5	Mertapada Wetan		Wd. 1 ka	7	I	16/10/2019	01/03/2020	16/07/2020	1	1	6	6	-	-	-	14		
			Wd. 6 ka	57	I					57	28	-	-	-	-	29	10	124
			Wd. 7 ki	10	I					3	3	7	-	-	-	-	1	14
			Wd. 8 ka	26	I					16	16	10	-	-	-	-	-	42
			Wd. 10 ki	19	I					9	9	-	-	10	10	-	-	38
			Wd. 11 ki	7	I					1	-	6	-	-	-	1	1	9
			Wd. 12 ki	16	I					3	1	13	-	-	-	2	2	21
			Jumlah Gol. I	142						90	58	42	6	10	42	14	262	
6	Kendal		Wd. 6 ka	12	I	16/10/2019	01/03/2020	16/07/2020	12	8	-	-	-	4	-	24		
			Wd. 8 ka	24	I					24	12	-	-	-	12	2	50	
			Wd. 9 ka	16	I					6	5	10	-	-	6	4	31	
			Wd. 10 ka	27	I					17	9	10	-	-	9	5	50	
			Jumlah Gol. I	79						59	34	20	-	-	31	11	155	
7	Kanci		Wd. 4 ki	28	I	16/10/2019	01/03/2020	16/07/2020	28	14	-	-	-	14	5	61		
			Wd. 10 ki	39	I					29	15	10	-	-	14	-	68	
			Jumlah Gol. I	67						57	29	10	-	-	28	5	129	
			Wd. 13 ki	21	II	01/11/2019	16/03/2020	01/08/2020	13	10	8	-	-	-	4	-	35	
			Wd. 13 ka 3	5	II					5	-	-	-	-	5	5	15	
Jumlah Gol. II	26						18	10	8	-	-	9	5	50				
8	Astana japura		Wd. 11 ka	13	II	01/11/2019	16/03/2020	01/08/2020	7	2	6	-	-	5	5	25		
			Wd. 13 ki	18	II					18	5	-	-	-	-	5	28	
			Wd. 13 ka.1	45	II					45	-	-	-	-	30	26	101	
			Wd. 13 ka.2	51	II					45	-	6	-	-	50	50	151	
			Wd. 13 ka.3	18	II					13	-	-	-	5	11	11	40	
			Jumlah Gol. II	145						128	7	12	-	-	5	96	97	345
Jumlah Areal Gol. I Kec. Astana japura Di. Ciwado				406					322	222	74	16	10	106	46	796		
Jumlah Areal Gol. II Kec. Astana japura Di. Ciwado				171					146	17	20	-	5	105	102	395		
IV.	Mundu	Ciwado																
1	Waruduwur		Wd. 11 ki	2	II	01/11/2019	16/03/2020	01/08/2020	2	-	-	-	-	-	2	4		
			Wd. 13 tgh	25	II					3	-	22	-	-	3	2	30	
			Jumlah Gol. II	27						5	-	22	-	-	3	4	34	
Jumlah Areal Gol. II Kec. Mundu Di. Ciwado				27					5	-	22	-	-	3	4	34		

1	2	3	4	5	6	7	8	9	10	11	12	13	14	15	16	17
V.	Sedong	Waduk Sedong														
1	Parongan		Sl. 1 ki Jumlah Gol. I	61	I	16/10/2019	01/03/2020	16/07/2020	61	30	-	-	-	30	10	131
2	Sedong Lor		Sl. 1 ki Jumlah Gol. I	12	I	16/10/2019	01/03/2020	16/07/2020	12	12	-	-	-	-	2	26
3	Karangwuni		Ws. 1 ki Jumlah Gol. I	29	I	16/10/2019	01/03/2020	16/07/2020	29	20	-	-	-	9	5	63
			Jumlah Gol. I	29					29	20	-	-	-	9	5	63
			Be. 1 ki	14	II	01/11/2019	16/03/2020	01/08/2020	14	10	-	-	-	4	4	32
			Be. 2 ka	26	II				26	20	-	-	-	6	13	65
			Be. 3 ki	8	II				8	8	-	-	-	-	4	20
			Jumlah Gol. II	48					48	38	-	-	-	10	21	117
4	Sedong Kidul		Be. 2 ka Be. 3 ki Jumlah Gol. II	12 6 18	II II	01/11/2019	16/03/2020	01/08/2020	12 6 18	12 6 18	- - -	- - -	- - -	- - -	6 3 9	30 15 45
			Jumlah Gol. II	102					102	62	-	-	-	39	17	220
	Jumlah Areal Gol. I Kec. Sedong Di. Waduk Sedong			66					66	56	-	-	-	10	30	162
	Sedong	Panongan	Mg. 1 ki Mg. 3 ki Pa. 1 ka So. 1 ki Jumlah Gol. I	1 1 3 3 8	I I I I	16/10/2019	01/03/2020	16/07/2020	1 1 3 3 8	1 1 3 3 8	- - - - -	- - - - -	- - - - -	- - - - -	1 1 3 3 8	3 3 9 9 24
2	Sedong Lor		Mg. 3 ki Mg. 7 ki Mg. 9 ka So. 1 ki So. 2 ki So. 2 ka Jumlah Gol. I	2 14 23 8 4 34 85	I I I I I I	16/10/2019	01/03/2020	16/07/2020	2 14 23 8 4 34 85	2 7 15 8 4 17 53	- - - - - - -	- - - - - - -	- - - - - - -	- - 8 - - 17 32	2 7 4 8 4 12 37	6 35 50 24 12 80 207
3	Sedong Kidul		Mg. 4 ki Mg. 5 ki Mg. 6 ki Mg. 7 ki Mg. 8 ki Mg. 9 ki Mg. 10 ki Mg. 10 ka Mg. 11 ka Jumlah Gol. I	1 7 6 5 7 17 14 15 2 74	I I I I I I I I I	16/10/2019	01/03/2020	16/07/2020	1 7 6 5 7 17 14 15 2 74	1 7 6 5 7 17 14 15 2 74	- - - - - - - - - -	- - - - - - - - - -	- - - - - - - - - -	- - - - - - - - - -	1 5 6 3 3 1 3 3 1 26	3 19 18 13 17 35 31 33 5 174
4	Panongan Lor		So. 1 ki Jumlah Gol. I	3 3	I	16/10/2019	01/03/2020	16/07/2020	3 3	3 3	- -	- -	- -	- -	3 3	9 9
	Jumlah Areal Gol. I Kec. Sedong Di. Panongan		Jumlah Gol. I	170					170	138	-	-	-	32	74	414

1	2	3	4	5	6	7	8	9	10	11	12	13	14	15	16	17
	Sedong	Katiga	Wr. 4 ki	6	I	16/10/2019	01/03/2020	16/07/2020	6	6	-	-	-	-	3	15
			Jumlah Gol. I	6					6	6	-	-	-	-	3	15
1	Putat		PNg. 4 ki	16	II	01/11/2019	16/03/2020	01/08/2020	13	9	-	-	3	7	-	32
			Jumlah Gol. II	16					13	9	-	-	3	7	-	32
2	Panambangan		PNg. 4 ki	49	II	01/11/2019	16/03/2020	01/08/2020	44	40	-	-	5	9	4	102
			Jumlah Gol. II	49					44	40	-	-	5	9	4	102
3	Kertawangun		PNg. 1 ki	25	II	01/11/2019	16/03/2020	01/08/2020	20	15	-	-	5	5	15	60
			PNg. 2 ki	12	II				9	9	-	-	3	3	10	34
			PNg. 3 ki	8	II				8	5	-	-	-	3	4	20
			PNg. 4 ka	16	II				16	8	-	-	-	8	3	35
			PNg. 4 tgh	41	II				31	16	10	-	-	15	5	77
			Jumlah Gol. II	102					84	53	10	-	8	34	37	226
4	Winduhaji		Kt. 1 ki	22	I	16/10/2019	01/03/2020	16/07/2020	22	11	-	-	-	11	7	51
			Wr. 4 ka	9	I				9	9	-	-	-	-	-	18
			Wr. 4 ki	72	I				72	61	-	-	-	11	10	154
			Wh. 1 ka	6	I				6	6	-	-	-	-	6	18
			Wh. 2 ki	15	I				12	12	-	-	-	-	-	24
			Jumlah Gol. I	124					121	99	-	-	-	22	23	265
5	Windujaya		Wh. 1 ka	21	I	16/10/2019	01/03/2020	16/07/2020	21	16	-	-	-	-	6	43
			Wh. 2 ki	31	I				24	20	7	-	-	7	10	68
			Wr. 4 ki	63	I				54	53	-	-	9	10	15	141
			Wr. 5 ka	13	I				13	13	-	-	-	-	7	33
			Jumlah Gol. I	128					112	102	7	-	9	17	38	285
6	Panongan		Wr. 4 ki	67	I	16/10/2019	01/03/2020	16/07/2020	60	40	-	-	7	27	10	144
			Wh. 3 ki	9	I				9	5	-	-	-	4	3	21
			Jumlah Gol. I	76					69	45	-	-	7	31	13	165
7	Sedong Lor		Wr. 4 ki	21	I	16/10/2019	01/03/2020	16/07/2020	18	11	-	-	3	10	10	52
			Wh. 5 ki	52	I				52	25	-	-	-	16	-	93
			Jumlah Gol. I	73					70	36	-	-	3	26	10	145
8	Karangwuni		Wh. 5 ki	88	I	16/10/2019	01/03/2020	16/07/2020	88	60	-	-	-	28	-	176
			Jumlah Gol. I	88					88	60	-	-	-	28	-	176
			Jumlah Areal Gol. I Kec. Sedong Di. Katiga	495					466	348	7	-	19	124	87	1,051
			Jumlah Areal Gol. II Kec. Sedong Di. Katiga	167					141	102	10	-	16	50	41	360
	Susunan Lebak	Panongan	So. 2 Ki	6	I	16/10/2019	01/03/2020	16/07/2020	6	6	-	-	-	-	3	15
1	Ciawi Japura		So. 3 Ki	35	I				35	35	-	-	-	-	7	77
			Jumlah Gol. I	41					41	41	-	-	-	-	10	92
			Lt. 2 ka	36	II	01/11/2019	16/03/2020	01/08/2020	28	28	8	-	-	-	5	69
			Lt.3.Ka	3	II				3	3	-	-	-	-	3	9
			Lt. 4 ka	6	II				6	6	-	-	-	-	1	13
			Cjr. 1 ki	21	II				21	19	-	-	-	2	4	46
			Jumlah Gol. II	66					58	56	8	-	-	2	13	137

1	2	3	4	5	6	7	8	9	10	11	12	13	14	15	16	17
2	Ciawiasih															
			So. 3 ki	7	1	16/10/2019	01/03/2020	16/07/2020	7	7	-	-	-	-	-	17
			So. 4 ki	23	1				23	11	-	-	-	12	2	48
			Jumlah Gol. I	30					30	18	-	-	-	12	5	65
			Lt. 2 ka	7	II	01/11/2019	15/03/2020	01/08/2020	7	7	-	-	-	-	-	17
			Lt. 4 ka	8	II				7	6	1	-	-	-	2	16
			Lt. 5 ka	35	II				20	17	10	-	5	8	7	67
			Lt. 6 ki	8	II				8	8	-	-	-	-	3	19
			Lt. 8 ka	3	II				3	3	-	-	-	-	2	8
			C.Jr. 1 ka	20	II				13	13	-	-	-	-	5	31
			Jumlah Gol. II	81					58	54	11	-	5	8	22	158
3	Pasawahan		Lt. 5 ka	8	II	01/11/2019	15/03/2020	01/08/2020	8	8	-	-	-	-	3	19
			Lt. 7 ka	2	II				2	2	-	-	-	-	1	5
			Lt. 8 ka	2	II				2	2	-	-	-	-	-	4
			Lt. 9 ka	48	II				28	14	20	-	-	14	2	78
			C.Jr. 1 ki	12	II				-	-	12	-	-	-	-	12
			Jumlah Gol. II	72					40	26	32	-	-	14	6	118
4	Sampih		Cjr. 1 ki	29	I	16/10/2019	01/03/2020	16/07/2020	29	15	-	-	-	14	2	60
			Jumlah Gol. I	29					29	15	-	-	-	14	2	60
5	Susukan Agung		So. 4 ka	3	I	16/10/2019	01/03/2020	16/07/2020	3	3	-	-	-	-	3	9
			Jumlah Gol. I	3					3	3	-	-	-	-	3	9
6	Susukan Lebak		So. 4 ka	38	I	16/10/2019	01/03/2020	16/07/2020	28	12	10	-	-	6	6	62
			Mg. 10 ki	7	I				7	7	-	-	-	-	2	16
			Mg. 10 ka	4	I				4	4	-	-	-	-	2	10
			Mg. 11 ka	25	I				25	15	-	-	-	4	2	46
			Mg. 12 ki	2	I				2	2	-	-	-	-	2	6
			Mg. 13 ki	2	I				2	1	-	-	-	1	-	4
			Mg. 13 ka	3	I				3	1	-	-	-	1	-	5
			Jumlah Gol. I	81					71	42	10	-	-	12	14	149
7	Susukan Tonggoh		So. 4 ki	45	I	16/10/2019	01/03/2020	16/07/2020	45	25	-	-	-	20	3	93
			Jumlah Gol. I	45					45	25	-	-	-	20	3	93
8	Karangmangu		Mg. 11 ka	15	I	16/10/2019	01/03/2020	16/07/2020	15	12	-	-	-	3	2	32
			Mg. 13 ki	2	I				2	1	-	-	-	1	-	4
			Mg. 13 ka	1	I				1	1	-	-	-	-	1	3
			Jumlah Gol. I	18					18	14	-	-	-	4	3	39
			Jumlah Areal Gol. I Kec. Susukan Lebak Di. Panongan	247					237	158	10	-	-	62	40	507
			Jumlah Areal Gol. II Kec. Susukan Lebak Di. Panongan	219					156	136	51	-	5	24	41	413
			Susukan lebak Agung													
1	Curug Kulon		A.4.KI	19	I	16/10/2019	01/03/2020	16/07/2020	19	10	-	-	-	-	9	38
			Jumlah Gol. I	19					19	10	-	-	-	-	9	38
			Jumlah Areal Gol. I Kec. Susukan Lebak Di. Agung	19					19	10	-	-	-	-	9	38
			Susukan Lebak Kecepat													
1	Ciawiasih		Tgl	2	I	16/10/2019	01/03/2020	16/07/2020	2	2	-	-	-	-	2	6
			Jumlah Gol. I	2					2	2	-	-	-	-	2	6

1	2	3	4	5	6	7	8	9	10	11	12	13	14	15	16	17	
2	Sampih		Kc. 1 ki	61	I	16/10/2019	01/03/2020	16/07/2020	26	11	35	-	-	15	10	97	
			Tg/	23	I				23	13	-	-	-	10	23	69	
			Jumlah Gol. I	84					49	24	35	-	-	25	33	166	
3	Susukan Tonggoh		Kc. 1 ki	3	I	16/10/2019	01/03/2020	16/07/2020	3	3	-	-	-	-	3	9	
			Kc. 2 ki	1	I				1	1	-	-	-	-	1	3	
			Kc. 3 ki	5	I				5	3	-	-	-	2	5	15	
			Kc. 3 tgh	16	I				9	7	7	-	-	-	-	-	23
			Kc. 4 ki	32	I				11	11	-	21	20	-	-	3	66
			Kc. 5 ki	6	I				6	6	-	-	-	-	-	3	15
			Jumlah Gol. I	63					35	31	7	21	20	2	15	131	
5	Susukan Lebak		Kc. 5 tgh	3	I	16/10/2019	01/03/2020	16/07/2020	3	3	-	-	-	-	3	9	
			Kc. 3 ka	27	I				6	6	11	-	-	10	16	49	
			Kc. 5 ki	1	I				1	1	-	-	-	-	1	3	
			Jumlah Gol. I	31					10	10	11	-	-	10	20	61	
6	Susukan Agung		Kc. 5 tgh	30	II	01/11/2019	16/03/2020	01/08/2020	19	11	11	-	-	7	5	53	
			Kc. 3 ka	30	II				30	19	-	-	-	11	30	90	
			Jumlah Gol. II	60					49	30	11	-	-	18	35	143	
7	Wilulang		Kc. 3 tgh	7	I	16/10/2019	01/03/2020	16/07/2020	4	3	-	-	3	4	7	21	
			Kc. 5 tgh	30	I				19	15	-	-	-	14	-	48	
			Jumlah Gol. I	37					23	18	-	-	3	18	7	69	
			Kc. 5 ka	13	II	01/11/2019	16/03/2020	01/08/2020	13	6	-	-	-	7	-	26	
8	Curug Wetan		Jumlah Gol. II	13					13	6	-	-	-	7	-	26	
			Kc. 5 ka	2	II	01/11/2019	16/03/2020	01/08/2020	2	2	-	-	-	-	-	4	
			Jumlah Gol. II	2					2	2	-	-	-	-	-	4	
9	Curug Kulon		Kc. 5 ka	15	II	01/11/2019	16/03/2020	01/08/2020	15	9	-	-	-	6	-	30	
			Jumlah Gol. II	15					15	9	-	-	-	6	-	30	
Jumlah Areal Gol. I Kec. Susukan Lebak Di. Kecepat				217					119	85	53	21	23	55	77	433	
Jumlah Areal Gol. II Kec. Susukan Lebak Di. Kecepat				90					79	47	11	-	-	31	35	203	
Karangsembung		Agung															
1	Karangsembung		A..5.Ki	10	I	16/10/2019	01/03/2020	16/07/2020	10	-	-	4	-	-	-	14	
			Jumlah Gol. I	10					10	-	-	4	-	-	-	14	
		Jumlah Areal Gol. I Kec. Karangsembung Di. Agung				10				10	-	-	4	-	-	14	
2	Karangsungung	Kecepat	Kc. 5 ki	39	II	01/11/2019	16/03/2020	01/08/2020	39	19	-	-	-	10	7	75	
			Kc. 5 ki	30	II				30	20				5	6	61	
		Pacangkalan	Pc. 1 ki	4	II				4	4					2	10	
			Jumlah Gol. II	73					73	43	-	-	-	15	15	146	
Jumlah areal Gol. II Kec. Karangsembung Di. Kecepat				73				73	43	-	-	-	15	15	146		
VIII. Beber		M. Gajah															
1	Mungkal Gajah		Mk. 3 ka	27	II	01/11/2019	16/03/2020	01/08/2020	19	17	-	-	8	10	25	79	
			Jumlah Gol. II	27					19	17	-	-	8	10	25	79	
Jumlah Areal Gol. II Kec. Beber Di. Mungkal Gajah				27				19	17	-	-	8	10	25	79		

1	2	3	4	5	6	7	8	9	10	11	12	13	14	15	16	17
	Beber	Jawa														
1	Clawi Gajah		Jw. 7 ka	13		16/10/2019	01/03/2020	16/07/2020	8	7	-	-	5	6	13	39
			Jw. 8 ka	18					11	10	-	-	7	8	14	50
			Jumlah Gol. I	31					19	17	-	-	12	14	27	89
2	Sindanghayu		Jw. 9 ka	20		16/10/2019	01/03/2020	16/07/2020	20	10	-	-	-	10	9	49
			Jw. 9 ki	20					20	11	-	-	-	9	5	45
			Jumlah Gol. I	40					40	21	-	-	-	19	14	94
3	Sindang Kasih		Jw. 9 ki	34		16/10/2019	01/03/2020	16/07/2020	34	26	-	-	-	8	4	72
			Jumlah Gol. I	34					34	26	-	-	-	8	4	72
4	Cikancas		Jw. 9 ki	6		16/10/2019	01/03/2020	16/07/2020	6	-	-	-	-	3	1	10
			Jumlah Gol. I	6					6	-	-	-	-	3	1	10
	Jumlah Areal Gol. I Kec. Beber Di. Jawa			111					99	64	-	-	12	44	46	265
	Beber	Cipurut														
1	Sindang Kasih		Pr. 5 ki	65		16/10/2019	01/03/2020	16/07/2020	65	35	-	-	-	30	63	193
			Jumlah Gol. I	65					65	35	-	-	-	30	63	193
2	Halimpu		Pr. 5 ki	23		16/10/2019	01/03/2020	16/07/2020	23	13	-	-	-	10	22	68
			Jumlah Gol. I	23					23	13	-	-	-	10	22	68
3	Beber		Pr. 5 ki	5		16/10/2019	01/03/2020	16/07/2020	5	2	-	-	-	3	3	13
			Jumlah Gol. I	5					5	2	-	-	-	3	3	13
4	Wanayasa		Pr. 5 ka	41		16/10/2019	01/03/2020	16/07/2020	41	26	-	-	-	15	-	82
			Jumlah Gol. I	41					41	26	-	-	-	15	-	82
	Jumlah Areal Gol. II Kec. Beber Di. Cipurut			134					134	76	-	-	-	58	88	356
BATAS PERUBAHAN SEMI KE TEKNIS																
1	Karangwareng	Ketos														
	Blender		Ko.4 ki	8		16/10/2019	01/03/2020	16/07/2020	8	3	-	-	-	5	8	24
			Jumlah Gol. I	8					8	3	-	-	-	5	8	24
	Jumlah Areal Gol. I Kec. Karangwareng Di. Ketos			8					8	3	-	-	-	5	8	24
	Susukan Lebak															
	KaligaweKulon		Ko.1 ka	10					3	3	4	3	-	-	5	18
			Ko.2 ka	35					31	20	-	-	-	15	20	86
			Ko.2 Te	45					40	19	-	-	-	21	39	119
			Ko.3 ki	13					13	6	-	-	-	7	13	39
			Ko.3 ka	12					10	5	-	-	-	5	6	26
			Jumlah Gol. I	115					97	53	4	3	-	48	83	288
	Kaligawe Wetan		Ko.2 ka	28					24	14	4	4	-	10	20	76
			Ko.2 Te	43					32	16	9	8	-	16	-	81
			KO.3.ka	29					24	7	2	3	-	17	14	67
			Ko.3.Ki	12					12	7	-	-	-	5	6	30
			Jumlah Gol. I	112					92	44	15	15	-	48	40	254
	Susukan Agung		Ko.3.ki	1					1	1	-	-	-	-	1	3
			Jumlah Gol. I	1					1	1	-	-	-	-	1	3

1	2	3	4	5	6	7	8	9	10	11	12	13	14	15	16	17
	Karangmangu		Ko.1 ka	78	1				73	52	3	2	-	21	20	171
			Ko.2 ki	38	1				38	25	-	-	-	13	20	96
			Ko.2 Te	11	1				11	5	-	-	-	6	7	29
	Jumlah Areal Gol. I Kec. Susukan Lebak Di. Ketos		Jumlah Gol. I	127					122	82	3	2	-	40	47	296
	2 Lemahabang	Plester		355					312	180	22	20	-	136	171	841
	Tuk Karangsuwung		Pl.1	27	1				12	5	8	7	-	7	12	51
			Jumlah Gol. I	27	1				12	5	8	7	-	7	12	51
	Leuwinding		Pl.1 ka.1	6	1				6	2	-	-	-	4	6	18
			Pl.1 ka.2	16	1	16/10/2019	01/03/2020	16/07/2020	5	2	3	8	-	3	5	26
	Jumlah Areal Gol. I Kec. Lemahabang Di. Plester		Jumlah Gol. I	22					11	4	3	8	-	7	11	44
	Lemahabang		Pl.1 ki	18	1	16/10/2019	01/03/2020	16/07/2020	8	4	5	5	-	4	8	34
			Pl.2 ka	5	1				5	2	-	-	-	3	5	15
	Jumlah Areal Gol. I Kec. Lemahabang Di. Plester		Jumlah Gol. I	23					13	6	5	5	-	7	13	49
	3 Sedong	Cimanis		72					36	15	16	20	-	21	36	144
	Panambangan		Chl.1	7	1				7	7	-	-	-	-	7	21
			Chl.2 Ka	7	1				7	7	-	-	-	-	7	21
			Chl.3 Ka	8	1				8	8	-	-	-	-	8	24
			Tkl.1 Ki	7	1				7	7	-	-	-	-	-	14
	Jumlah Areal Gol. I		Jumlah Gol. I	29					29	29	-	-	-	-	22	80
	Putat		Chl.4 ki	8	1				8	6	-	-	-	2	3	19
			Chl.5	8	1				8	4	-	-	-	2	6	20
			Tkl.2	4	1				4	4	-	-	-	-	-	8
			Tkl.3	19	1				19	13	-	-	-	6	19	57
			Tkl.4 ka	41	1				33	18	8	-	-	15	22	96
			Tka.4 ki	25	1				25	13	-	-	-	12	25	75
	Jumlah Areal Gol. I		Jumlah Gol. I	105					97	58	8	-	-	37	75	275
	Panongan		Chl.4 ki	4	1				4	2	-	-	-	2	4	12
			Chl.5	6	1				6	4	-	-	-	2	2	14
			Chl.6	6	1				6	6	-	-	-	-	1	13
			Tkl.4 ki	15	1				15	-	-	-	-	15	5	35
	Jumlah Areal Lor		Jumlah Gol. I	31					31	12	-	-	-	19	12	74
			Chl.6 ki	85	1				85	45	-	-	-	40	10	180
	Jumlah Areal Gol. I Kec. Sedong Di. Cimanis		Jumlah Gol. I	85					85	45	-	-	-	40	10	180
	Susukan lebak	Cimanis		250					242	144	8	-	-	96	119	609
	Ciawijapura		Chl.6 ki	11	1				11	11	-	-	-	-	11	33
	Jumlah Areal Gol. I Kec. Susukan Lebak Di. Cimanis		Jumlah Gol. I	11					11	11	-	-	-	-	11	33
				11					11	11	-	-	-	-	11	33

1	2	3	4	5	6	7	8	9	10	11	12	13	14	15	16	17
4	Sedong	Ciawi														
	Panambangan		Chl.6 ka	25					25	15	-	-	-	10	19	69
			Jumlah Gol. I	25					25	15	-	-	-	10	19	69
	Putat		Chl.6 ka	33		16/10/2019	01/03/2020	16/07/2020	33	18	-	-	-	15	25	91
			Jumlah Gol. I	33					33	18	-	-	-	15	25	91
	Jumlah Areal Gol. I Kec. Sedong Di. Ciawi			58					58	33	-	-	-	25	44	160
	Beber	Ciawi	Cwy.1	4		16/10/2019	01/03/2020	16/07/2020	4	4	-	-	-	-	4	12
			Cwy.1.ka	21					21	15	-	-	-	6	15	57
			Cby.1.ki	63					58	38	-	-	5	25	20	146
			Csl.1	18					12	10	-	-	6	8	12	48
			Csl.2	34					30	24	-	-	4	10	11	79
			Jumlah Gol. I	140					125	91	-	-	15	49	62	342
	Kamarang		Csl.3	70		16/10/2019	01/03/2020	16/07/2020	70	45	-	-	-	25	10	150
			Csl.4	15					15	12	-	-	-	-	-	27
			Csl.5	9					9	5	-	-	-	4	-	18
			Jumlah Gol. I	94					94	62	-	-	-	29	10	195
	Kamaranglebak		Csl.4	32		16/10/2019	01/03/2020	16/07/2020	32	17	-	-	-	15	7	71
			Csl.5	7					7	5	-	-	-	-	-	12
			Jumlah Gol. I	39					39	22	-	-	-	15	7	83
	Greged		Csl.6.ki	47		16/10/2019	01/03/2020	16/07/2020	47	27	-	-	-	20	7	101
			Jumlah Gol. I	47					47	27	-	-	-	20	7	101
	Jumlah Areal Gol. I Kec. Beber Di. Ciawi			320					305	202	-	-	15	113	86	721
	Rekapitulasi															
	Jumlah Areal Gol. I Kec. Lemahabang Di. Ciwado			26					26	21	-	-	-	-	19	66
	Jumlah Areal Gol. II Kec. Lemahabang Di. Ciwado			61					34	26	22	-	-	-	31	113
	Jumlah Areal Gol. II Kec. Pangenan Di. Ciwado			87					79	23	8	-	-	64	72	246
	Jumlah Areal Gol. I Kec. Astanajapura Di. Ciwado			406					322	222	74	16	10	106	46	796
	Jumlah Areal Gol. II Kec. Astanajapura Di. Ciwado			171					146	17	20	-	5	105	102	395
	Jumlah Areal Gol. II Kec. Mundu Di. Ciwado			27					5	-	22	-	-	3	4	34
	Jumlah Areal Daerah Irigasi Ciwado			778					612	309	146	16	15	278	274	1,650
	Jumlah Areal Gol. II Kec. Lemahabang Di. Kecepat			97					47	30	39	15	-	46	36	213
	Jumlah Areal Gol. I Kec. Susukan Lebak Di. Kecepat			217					119	85	53	21	23	55	77	433
	Jumlah Areal Gol. II Kec. Susukan Lebak Di. Kecepat			90					79	47	11	-	-	31	35	203
	Jumlah areal Gol. II Kec. Karangsembung Di. Kecepat			73					73	43	-	-	-	15	15	146
	Jumlah Areal Daerah Irigasi Kecepat			477					318	205	103	36	23	147	163	995
	Jumlah Areal Gol. I Kec. Lemahabang Di. Agung			86					17	11	55	54	-	9	14	160
	Jumlah Areal Gol. I Kec. Pangenan Di. Agung			16					13	7	2	1	-	6	11	40
	Jumlah Areal Gol. II Kec. Pangenan Di. Agung			285					156	98	59	30	40	96	85	564
	Jumlah Areal Gol. I Kec. Astanajapura Di. Agung			266					123	63	51	110	15	69	47	478
	Jumlah Areal Gol. II Kec. Astanajapura Di. Agung			29					10	9	-	15	-	5	3	42
	Jumlah Areal Gol. I Kec. Susukan Lebak Di. Agung			19					19	10	-	-	-	-	9	38
	Jumlah Areal Gol. I Kec. Karangsembung Di. Agung			10					10	-	-	4	-	-	-	14
	Jumlah Areal Daerah Irigasi Agung			711					348	198	167	214	55	185	169	1,336

1	2	3	4	5	6	7	8	9	10	11	12	13	14	15	16	17
	Jumlah Areal Gol. II Kec. Lemahabang Di. Panongan			313					180	122	130	-	-	44	46	522
	Jumlah Areal Gol. II Kec. Astanajapura Di. Panongan			3					3	3	-	-	-	-	-	6
	Jumlah Areal Gol. I Kec. Sedong Di. Panongan			170					170	138	-	-	-	32	74	414
	Jumlah Areal Gol. I Kec. Susukan Lebak Di. Panongan			247					237	158	10	-	-	62	40	507
	Jumlah Areal Gol. II Kec. Susukan Lebak Di. Panongan			219					156	136	51	-	5	24	41	413
	Jumlah Areal Daerah Irigasi Panongan			952					746	557	191	-	5	162	201	1,862
	Jumlah Areal Gol. I Kec. Sedong Di. Waduk Sedong			102					102	62	-	-	-	39	17	220
	Jumlah Areal Gol. II Kec. Sedong Di. Waduk Sedong			66					66	56	-	-	-	10	30	162
	Jumlah Areal Daerah Irigasi W. Sedong			168					168	118	-	-	-	49	47	382
	Jumlah Areal Gol. I Kec. Sedong Di. Katiga			495					466	348	7	-	19	124	87	1,051
	Jumlah Areal Gol. II Kec. Sedong Di. Katiga			167					141	102	10	-	16	50	41	360
	Jumlah Areal Daerah Irigasi Katiga			662					607	450	17	-	35	174	128	1,411
	Jumlah Areal Gol. II Kec. Beber Di. Mungkal Gajah			27					19	17	-	-	8	10	25	79
	Jumlah Areal Daerah Irigasi Mungkal Gajah			27					19	17	-	-	8	10	25	79
	Jumlah Areal Gol. I Kec. Beber Di. Jawa			111					99	64	-	-	12	44	46	265
	Jumlah Areal Daerah Irigasi Jawa			111					99	64	-	-	12	44	46	265
	Jumlah Areal Gol. II Kec. Beber Di. Cipurut			134					134	76	-	-	-	58	88	356
	Jumlah Areal Daerah Irigasi Cipurut			134					134	76	-	-	-	58	88	356
BATAS PERUBAHAN SEMI KE TEKNIS																
	Jumlah Areal Gol. I Kec. Karangwareng Di. Ketos			8					8	3	-	-	-	5	8	24
	Jumlah Areal Gol. I Kec. Susukan Lebak Di. Ketos			355					312	180	22	20	-	136	171	841
	Jumlah Areal Daerah Irigasi Ketos			363					320	183	22	20	-	141	179	865
	Jumlah Areal Gol. I Kec. Lemahabang Di. Plester			72					36	15	16	20	-	21	36	144
	Jumlah Areal Daerah Irigasi Plester			72					36	15	16	20	-	21	36	144
	Jumlah Areal Gol. I Kec. Sedong Di. Cimanis			250					242	144	8	-	-	96	119	609
	Jumlah Areal Gol. I Kec. Susukan Lebak Di. Cimanis			11					11	11	-	-	-	-	11	33
	Jumlah Areal Daerah Irigasi Cimanis			261					253	155	8	-	-	96	130	642
	Jumlah Areal Gol. I Kec. Sedong Di. Ciawi			58					58	33	-	-	-	25	44	160
	Jumlah Areal Gol. I Kec. Beber Di. Ciawi			320					305	202	-	-	15	113	86	721
	Jumlah Areal Daerah Irigasi Ciawi			378					363	235	-	-	15	138	130	881
	Jumlah Areal UPTD PAPRJJ Wilayah VI			5094					4023	2582	670	306	168	1503	1616	10868

Exc/D/Data OPI/RTT.2019-2020

Lampiran III.VI : Rencana Areal Jaminan Air Per Daerah Irigasi
Di Kabupaten Cirebon
Pada Daerah Irigasi Teknis Untuk Tahun 2019/2020

No	Kecamatan/ Desa	Daerah Irigasi	Petak Tersier	Areal Sawah Irigasi (ha)	Gol. Tanam	Rencana Tanam			Padi (ha)		Tebu (ha)		Palawija (ha)			Jumlah Luas Tanam MT.I,MT.II MT.III (ha)
						MT.I	MT.II	MT.III	MT.I	MT.II	Lama	Baru	MT.I	MT.II	MT.III	
1	2	3	4	5	6	7	8	9	10	11	12	13	14	15	16	17
UPTD PAPRUJ Wilayah VII																
I. Lemahabang																
Seuseupan																
1	Sigong		SI. 1 ki	9	III	16/11/2019	01/04/2020		-	-	9	9	-	-	-	18
			SI. 2 ki	13	III				-	-	13	13	-	-	-	26
			SI. 2 ka	6	III				-	-	6	6	-	-	-	12
			J. 5 ki	9	III				9	-	-	-	-	-	-	18
			Jumlah Gol. III	37					9	-	28	28	-	-	-	74
2	Saralaya		SI. 1 ki	14	III	16/11/2019	01/04/2020		-	-	14	14	-	-	-	28
			SI. 2 ka	96	III				23	-	73	73	-	-	-	215
			Bn. 2 ki1	12	III				12	-	-	-	-	-	-	24
			J. 5 ki	23	III				23	18	-	-	-	-	-	46
			Jumlah Gol. III	145					58	18	87	87	-	-	-	313
			Jumlah Areal Gol. III Kec. Lemahabang Di. Seuseupan	182					67	18	115	115	-	-	-	387
II. Pangenan																
Seuseupan																
1	Rawaurip		Bn. 2 ki	29	III	16/11/2019	01/04/2020		14	14	15	12	-	-	-	58
			Bn. 2 ki2	45	III				27	27	18	12	-	-	-	90
			Bn. 3 ki	14	III				14	14	-	-	-	-	-	28
			SI. 2 ka	5	III				-	-	5	5	-	-	-	10
			SI. 7 ka	17	III				7	7	-	-	-	-	-	44
			SI. 8 ka	20	III				15	10	-	-	-	-	-	45
			SI. 9 ka	39	III				17	10	-	-	-	-	-	115
			Jumlah Gol. III	169					94	82	38	29	-	-	-	390
			Kr. 8 tg	23	II	01/11/2019	16/03/2020	01/08/2020	23	15	-	-	-	-	-	69
			Jumlah Gol. II	23					23	15	-	-	-	-	-	69
2. Pangenan																
			Ng. 8 ki	5	III	16/11/2019	01/04/2020		5	-	-	1	-	-	-	6
			Ng. 10 ki	118	III				118	52	-	58	-	-	-	236
			Ng. 11 ki	33	III				18	13	15	15	-	-	-	66
			Ng. 12 ki	4	III				4	-	-	-	-	-	-	8
			Ng. 13 ka	3	III				3	-	-	-	-	-	-	6
			Ng. 13 ki	2	III				2	-	-	-	-	-	-	4
			Bn. 1 ka	14	III				-	-	14	14	-	-	-	28
			Jumlah Gol. III	179					150	65	29	88	-	-	-	354
			Kr. 8 ka	22	II	01/11/2019	16/03/2020	01/08/2020	-	-	-	-	22	22	22	66
			Kr. 8 tg	13	II	01/11/2019	16/03/2020	01/08/2020	-	-	-	-	13	13	13	39
			Jumlah Gol. II	35					-	-	-	-	35	35	35	105

1	2	3	4	5	6	7	8	9	10	11	12	13	14	15	16	17
3	Bendungan		Bn. 1 ka	125	III	16/11/2019	01/04/2020		45	-	21	21	59	104	-	250
			Bn. 3 ka	10	III				10	-	-	-	-	10	-	20
			Bn. 3 ki	8	III				8	-	-	-	-	8	-	16
			Jumlah Gol. III	143				63	-	21	21	59	122	-	286	
			Kr. 8 ka	10	II	01/11/2019	16/03/2020	01/08/2020	10	-	-	-	-	10	10	30
			Jumlah Gol. II	10				10	-	-	-	-	10	10	30	
4	Beringin		Bn. 2 ki.1	6	III	16/11/2019	01/04/2020		6	-	-	-	-	6	-	12
			Sl. 2 ka	20	III				-	-	20	20	-	-	-	40
			Sl. 3 ka	19	III				-	-	19	19	-	-	-	38
			Sl. 4 ka.1	27	III				-	-	27	27	-	-	-	54
			Sl. 4 ka.2	5	III				-	-	5	5	-	-	-	10
			Jumlah Gol. III	77				6	-	71	71	-	6	-	154	
5	Getrakmoyan		Ng. 7 ka.2	2	III	16/11/2019	01/04/2020		-	-	2	2	-	-	-	4
			Gt. 1 ka	31	III				21	-	10	10	-	21	-	62
			Gt. 1 ki	30	III				20	5	10	10	-	15	-	60
			Tb. 1 ki	49	III				40	-	9	9	-	40	-	98
			Jumlah Gol. III	112				81	5	31	31	-	76	-	224	
6	Ender		Ng. 10 ka	38	III	16/11/2019	01/04/2020		38	-	-	-	-	38	-	76
			Ng. 11 ka	57	III				32	-	25	25	-	32	-	114
			Ng. 13 ka	7	III				7	-	-	-	-	7	-	14
			Gt. 1 ki	50	III				35	-	15	15	-	35	-	100
			Gt. 1 ka	46	III				28	-	18	18	-	28	-	92
			Jumlah Gol. III	196				140	-	58	58	-	140	-	396	
Jumlah Areal Gol. II Kec.Pangenan D.I. Seuseupan				68				33	15	-	-	35	53	68	204	
Jumlah Areal Gol. III Kec.Pangenan D.I. Seuseupan				878				534	152	248	298	96	424	52	1,804	
III.	Astanajapura	Seuseupan														
1	Japura Kidul		Bn. 2 ki.2	15	III	16/11/2019	01/04/2020		15	-	-	-	-	15	-	30
			Bn. 2 ki.1	9	III				9	-	-	-	-	9	-	18
			Sl. 4 ka.1	14	III				-	-	-	-	14	14	-	28
			Sl. 7 ka	20	III				-	-	-	-	20	20	-	40
			Sl. 5 ka.	21	III				-	-	21	21	-	-	-	42
Jumlah Gol. III				79				24	-	21	21	34	58	-	158	
2	Japura Lor		Sl. 7 ka	13	III	16/11/2019	01/04/2020		-	-	-	-	13	9	-	22
			Jumlah Gol. III				13				-	-	-	13	9	-
3	Japura Bakti		Sl. 6 ka	15	III	16/11/2019	01/04/2020		-	-	15	15	-	-	-	30
			Jumlah Gol. III				15				-	-	15	15	-	-
Jumlah Areal Gol. III Kec. Astanajapura Di. Seuseupan				107				24	-	36	36	47	67	-	210	
VI.	Susukan Lebak	Seuseupan														
1	Curug Kulon		Ng. 4 ka.2	16	II	01/11/2019	16/03/2020	01/08/2020	16	6	-	-	-	10	-	32
			Kr. 2 ka	13	II				13	13	-	-	-	-	-	26
			Kr. 3 ka	28	II				4	4	24	24	-	-	-	56
			Jumlah Gol. II				57				33	23	24	24	-	10

1	2	3	4	5	6	7	8	9	10	11	12	13	14	15	16	17
2	Curig Wetan															
			Ng. 1 ka	18	II	01/11/2019	16/03/2020	01/08/2020	-	-	18	18	-	-	-	36
			Ng. 4 ki	15	II				-	-	15	15	-	-	-	30
			Ng. 5 ka	5	II				-	-	5	5	-	-	-	10
			Jumlah Gol. II	38					-	-	38	38	-	-	-	76
			Kr. 2 ka	62	I	16/11/2019	01/03/2020	16/07/2020	46	46	16	16	-	-	-	124
			Jumlah Gol. I	62					46	46	16	16	-	-	-	124
			Sm. 1 ki.2	18	I	16/10/2019	01/03/2020	16/07/2020	6	6	-	-	12	12	-	36
			Jumlah Gol. I	18					6	6	-	-	12	12	-	36
			Sm. 5 ki	14	II	01/11/2019	16/03/2020	01/08/2020	14	14	-	-	-	-	-	28
			Jumlah Gol. II	14					14	14	-	-	-	-	-	28
			J. 3 ki	2	I	16/10/2019	01/03/2020	16/07/2020	2	2	-	-	-	-	-	4
			Jumlah Gol. I	2					2	2	-	-	-	-	-	4
			Jumlah Areal Gol. I Kec. Susukan Lebak DI. Seuseupan	82					54	54	16	16	12	12	-	164
			Jumlah Areal Gol. II Kec. Susukan Lebak DI. Seuseupan	109					47	37	62	62	-	10	-	218
			VII. Karangwareng													
			Seuseupan													
1	Seuseupan		J. 1 ki	3	I	16/10/2019	01/03/2020	16/07/2020	3	3	-	-	-	-	-	6
			J. 2 ki	5	I				5	5	-	-	-	-	-	10
			J. 3 ki	13	I				7	7	-	-	6	6	-	26
			J. 3 ka	6	I				-	-	6	6	-	-	-	12
			Sm. 1 ki. 2	14	I				14	14	-	-	-	-	-	28
			Jumlah Gol. I	41					29	29	6	6	6	6	-	82
			Sm. 1 ki 1	42	I	16/10/2019	01/03/2020	16/07/2020	22	22	-	-	20	20	-	84
			Sm. 1 ki 2	8	I				8	8	-	-	-	-	-	16
			Sm. 2 ka	5	I				5	5	-	-	-	-	-	10
			Sm. 3 ki	40	I				40	40	-	-	-	-	-	80
			Sm. 4 ka	2	I				2	2	-	-	-	-	-	4
			Jumlah Gol. I	97					77	77	-	-	20	20	-	194
			J. 3 ki	46	I	16/10/2019	01/03/2020	16/07/2020	36	36	-	-	10	10	-	92
			J. 3 ka	79	I				54	54	17	17	8	8	-	158
			Sm. 1 ki 2	7	I				-	-	-	-	7	7	-	14
			J. 4 ki	2	I				2	2	-	-	-	-	-	4
			Jumlah Gol. I	134					92	92	17	17	25	25	-	268
			Ng. 4 ka.2	12	II	01/11/2019	16/03/2020	01/08/2020	-	-	12	12	-	-	-	24
			Jumlah Gol. II	12					-	-	12	12	-	-	-	24
			J. 4 ka	50	I	16/10/2019	01/03/2020	16/07/2020	34	34	16	16	-	-	-	100
			Sm. 1 ki 1	36	I				34	34	2	2	-	-	-	72
			Sm. 8 ka	5	I				-	-	5	5	-	-	-	10
			Sm. 1 ki 2	26	I				17	17	9	9	-	-	-	52
			Jumlah Gol. I	117					85	85	32	32	-	-	-	234
			J. 6 ki	8	I	16/10/2019	01/03/2020	16/07/2020	8	8	-	-	-	-	-	16
			J. 6 ka	32	I				32	12	-	-	-	20	-	64
			Kr. 1 ka	5	I				5	5	-	-	-	-	-	10
			Jumlah Gol. I	45					45	25	-	-	-	20	-	90

1	2	3	4	5	6	7	8	9	10	11	12	13	14	15	16	17
5	Karangwangi															
			Sm. 8 ki	65	II	01/11/2019	16/03/2020	01/08/2020	45	45	20	20	-	-	-	130
			Sm. 8 ka	75	II				45	45	20	20	10	10	-	150
			Jumlah II	140					90	90	40	40	10	10	-	280
6	Karanganyar															
			J. 4 ka	8	I	16/10/2019	01/03/2020	16/07/2020	8	8	-	-	-	-	-	16
			Jumlah Gol. I	8					8	8	-	-	-	-	-	16
			Ng. 2 ki	32	II	01/11/2019	16/03/2020	01/08/2020	3	3	29	29	-	-	-	64
			Ng. 4 ki	9	II				9	9	-	-	-	-	-	18
			Ng. 4 ka.2	34	II				34	34	-	-	-	-	-	68
			Jumlah Gol. II	75					46	46	29	29	-	-	-	150
7	Karagasem															
			Kr. 1 kn	47	I	16/10/2019	01/03/2020	16/07/2020	15	15	32	32	-	-	-	94
			Jumlah Gol. I	47					15	15	32	32	-	-	-	94
			Ng. 2 ki	51	II	01/11/2019	16/03/2020	01/08/2020	43	43	8	8	-	-	-	102
			Ng. 4 ki	25	II				25	25	-	-	-	-	-	50
			Ng. 4 ka.2	17	II				10	10	7	7	-	-	-	34
			Ng. 5 ka	64	II				56	56	8	8	-	-	-	128
			Jumlah Gol. II	157					134	134	23	23	-	-	-	314
8	Kubangdeleg															
			J. 4 ka	7	I	16/10/2019	01/03/2020	16/07/2020	-	-	7	7	-	-	-	14
			Sm. 1 ki 1	45	I				45	40	-	-	-	-	5	95
			Sm. 1 ki 2	60	I				36	36	8	8	16	16	-	120
			Jumlah Gol. I	112					81	76	15	15	16	21	5	229
			Ng. 1 ka	33	II	01/11/2019	16/03/2020	01/08/2020	16	16	17	17	-	-	-	66
			Ng. 3 ka	4	II				4	4	-	-	-	-	-	8
			Ng. 4 ka 2	7	II				1	1	6	6	-	-	-	14
			Sm. 5 ki	16	II				8	8	-	-	8	8	-	32
			Sm. 6 ki	4	II				4	4	-	-	-	-	-	8
			Sm. 7 ka	2	II				2	2	-	-	-	-	-	4
			Jumlah Gol. II	66					35	35	23	23	8	8	-	132
1	Jatipiring															
			Ng. 1 ka	108	II	01/11/2019	16/03/2020	01/08/2020	13	13	77	77	18	18	-	216
			Jumlah Gol. II	108					13	13	77	77	18	18	-	216
			Jumlah Areal Gol. I Kec. Karangwareng Di. Seuseupan	601					432	407	102	102	67	92	5	1,207
			Jumlah Areal Gol. II Kec. Karangwareng Di. Seuseupan	558					318	318	204	204	36	36	-	1,116
VII.	Karangsembung															
			Seuseupan													
1	Tambelang															
			Ng. 4. Ka 2	39	II	01/11/2019	16/03/2020	01/08/2020	17	17	22	22	-	-	-	78
			Tb. 1 ka	16	II				16	-	-	-	-	16	-	32
			Jumlah Gol. II	55					33	17	22	22	-	16	-	110
			Kr. 8 ka	65	II	01/11/2019	16/03/2020	01/08/2020	18	-	47	47	-	18	-	130
			Kr. 7 ka	12	II				12	12	-	-	-	-	-	24
			Jumlah Gol. II	77					30	12	47	47	-	18	-	154
			Gt. 1 ki	31	III	16/11/2019	01/04/2020		10	5	21	21	-	5	-	62
			Ng. 8 ki	32	III				-	-	32	32	-	-	-	64
			Ng. 9 ka	25	III				10	5	15	15	-	5	-	50
			Ng. 10 ki	4	III				-	-	4	4	-	-	-	8
			Ng. 10 ka	11	III				6	-	5	5	-	6	-	22
			Jumlah Gol. III	103					26	10	77	77	-	16	-	206

1	2	3	4	5	6	7	8	9	10	11	12	13	14	15	16	17
3	Kalimeang															
			Ng. 7 ki	18	III	16/11/2019	01/04/2020		6		12	12				36
			Ng. 7 ka 2	83	III				43		40	40				166
			Ng. 7 ka 3	15	III				10		5	5				30
			Ng. 8 ka	6	III						6	6				12
			Gl. 1 ki	9	III				9							18
			Gl. 1 ka	2	III						2	2				4
			Tb. 1 ki	41	III				23		18	18				82
			Jumlah Gol. III	174					91		83	83				348
4	Karanglengah															
			Kr. 2 ki	3	I	16/10/2019	01/03/2020	16/07/2020	3	3						6
			Kr. 3 ka	14	I				14	14						28
			Kr. 4 ka	11	I				11	11						22
			Jumlah Gol. I	28					28	28						56
			Ng. 4 ka 1	23	II	01/11/2019	16/03/2020	01/08/2020	23	3						46
			Ng. 4 ka 2	25	II				25	9						50
			Ng. 6 ki	7	II				2	2	5	5				14
			Ng. 6 ka	83	II				8	8	75	75				166
			Ng. 7 Ki	10	II				5		5	5				20
			Ng. 7 Ka.1	1	II				1	1						2
			Ng. 7 ka. 2	69	II				26		41	41				138
			Ng. 7 Ka.3	12	II				2		10	10				24
			Jumlah Gol. II	230					94	23	136	136				460
			Tb. 1 ki	58	III	16/11/2019	01/04/2020		45		13	13				115
			Jumlah Gol. III	58					45		13	13				115
5	Karangsembung															
			Kr. 5 ka	72	I	16/10/2019	01/03/2020	16/07/2020			72	72				144
			Jumlah Gol. I	72							72	72				144
			Kr. 6 ka	29	II	01/11/2019	16/03/2020	01/08/2020			29	29				58
			Kr. 8 ka	15	II						15	15				30
			Kr. 8 tgh	40	II						40	40				80
			Kr. 8 ki	32	II				6	6	26	26				64
			Jumlah Gol. II	116					6	6	110	110				232
			Sl. 1 ka	19	III	16/11/2019	01/04/2020				19	19				38
			Jumlah Gol. III	19							19	19				38
			J. 5 ki	8	I	16/10/2019	01/03/2020	16/07/2020	8	8						16
			Kr. 4 ki	16	I				16	16						32
			Jumlah Gol. I	24					24	24						48
			Kr. 4 ka	82	II	01/11/2019	16/03/2020	01/08/2020	15	15	67	67				164
			Ng. 6 ka	11	II				11	11						22
			Jumlah Gol. II	93					26	26	67	67				186
7	Karangmekar															
			J. 5 ki	26	I	16/10/2019	01/03/2020	16/07/2020	16	18	8	8				52
			Kr. 5 ki	8	I				8	8						16
			Jumlah Gol. I	34					26	26	8	8				68

1	2	3	4	5	6	7	8	9	10	11	12	13	14	15	16	17
7 Karangmekar			Kr. 6 ka Kr. 8 lgh Jumlah Gol. II Sl. 1 ka Sl. 1 ki Jumlah Gol. III	21 29 50 97 11 108	II II III III III	01/11/2019 16/11/2019	16/03/2020 01/04/2020	01/09/2020	- 29 29 30 -	- - 10 -	21 - 21 67 11 78	21 - 21 67 11 78	- - - - - -	- 29 29 20 -	- - - - - -	42 58 100 194 22 216
Jumlah Areal Gol. I Kec. Karangsembung Di. Seuseupan				158					30	10	78	80	-	20	-	316
Jumlah Areal Gol. II Kec. Karangsembung Di. Seuseupan				621					78	84	403	403	-	134	-	1.242
Jumlah Areal Gol. III Kec. Karangsembung Di. Seuseupan				462					192	20	270	270	-	172	-	924
II Waled		Ambit														
1. Ciyah			Bb. 1 Ki Bg. 2 Ka Bg. 3 Ki Bg. 3 Ka Cu. 1 Ka Jumlah Gol. I	3 8 17 2 18 48	I I I I I I	16/10/2019	01/03/2020	16/07/2020	3 8 6 2 6 25	- 4 6 - - 10	3 4 11 12 23 23	3 4 11 12 23 23		3 4 8 2 6 15	3 8 6 2 6 25	9 24 40 6 42 121
2. Amkit			Bb. 2 Ki Bb. 3 Ki Bb. 4 Ki Bg. 4 Ka Jumlah Gol. I	34 21 3 11 69	I I I I I	16/10/2019	01/03/2020	16/07/2020	34 9 3 11 57	- 12 6 11 -	12 12 - - 12	12 12 - - 12		9 9 3 11 57	9 9 3 11 57	51 9 9 33 195
3. Gunungsari			Bg. 4 Ki Cu. 3 Ki Cu. 3 Ka Cm. 1 Ki Jumlah Gol. I	28 36 68 28 160	I I I I I	16/10/2019	01/03/2020	16/07/2020	7 - 28 - 35	- - - - -	21 36 40 28 125	21 36 40 28 97	13	7 - 28 8 63	7 - 28 8 63	63 72 164 64 363
4. Mekarsari			Bb. 3 Ki Bg. 4 Ki Bg. 4 Ka Cm. 1 Ka Jumlah Gol. I	57 42 4 10 113	I I I I I	16/10/2019	01/03/2020	16/07/2020	20 7 4 10 41	- - - - -	24 35 - - 59	24 35 - - 59	13	33 7 4 10 54	33 7 4 10 54	134 91 12 30 267
5. Karangasri			Cm. 1 Ka Cm. 2 Ki 1 Cm. 2 Ka Bc. 1 Ki Bo. 2 Ka 2 Jumlah Gol. I	18 27 39 43 6 133	I I I I I I	16/10/2019	01/03/2020	16/07/2020	8 17 4 43 6 78	8 7 4 43 6 68	7 10 35 - 52 52	7 10 35 - 52 52	3	3 10 - - 13 13	3 10 - - 13 13	39 61 82 129 18 329
6. Waled Dasa			Bb. 6 Ki Bb. 7 Ki Bb. 8 Ka Bb. 9 Ki Jumlah Gol. I	17 10 15 10 52	I I I I I	16/10/2019	01/03/2020	16/07/2020	- 4 - 3 7	- 4 - 3 7	17 6 15 7 45	17 6 15 7 45	3	7 6 5 7 12	7 6 5 7 12	34 24 30 23 111
7. Waled Kota			Bb. 9 Ka Jumlah Gol. I	64 64	I I	16/10/2019	01/03/2020	16/07/2020	- -	12 12	12 12	12 12	52 52	52 52	12 12	140 140

1	2	3	4	5	6	7	8	9	10	11	12	13	14	15	16	17
8.	Waled Asem		Bb. 5 Ki	25	I	16/10/2019	01/03/2020	16/07/2020	12	5	13	13		7	12	62
			Bb. 6 Ki	33	I				18	18	15	15			18	84
			Bb. 7 Ka	23	I				14	14	9	9			14	60
			Jumlah Gol. I	81					44	37	37	37		7	44	206
9.	Cikuliak Kidul		Bo. 2 Ka 1	29	I	16/10/2019	01/03/2020	16/07/2020	25	20			4	9	25	83
			Bo. 3 Ki	16	I				16	16					16	48
			Bo. 4 B ki	19	I				19	19					19	57
			Jumlah Gol. I	64					60	55	-	-	4	9	60	188
10.	Cibogo		Cu.2. Ka	17	I	16/10/2019	01/03/2020	16/07/2020	17	17					10	44
			Cm.2.Ki.2	27	I				2	2	25	25			2	56
			Bo.4.Ki	56	I				56	56					56	168
			Bo.5.d ki	4	I				4	4					4	12
			Bo.5.Ka	9	I				9	9					9	27
			Bo.6.Ka	12	I				12	12					12	36
			Jumlah Gol. I	125					100	100	25	25	-	-	93	343
11.	Cisaat		Cu.2. Ka	20	I	16/10/2019	01/03/2020	16/07/2020	8	2	12	12		6	8	48
			Cu.3.Ki	55	I				23	-	32	32		23	23	133
			Cm.2.Ki.2	30	I				30	16				14	30	90
			Bo.7.Ki.1	12	I				12	9				3	12	36
			Jumlah Gol. I	117					73	27	44	44	-	46	73	307
			Jumlah Areal Gol. I Kec. Waled Di. Ambit	1,026					520	316	434	434	72	276	518	2,570
VI.	Pabuaran	Ambit														
1	Jatirenggang		Bo.6. Ka	11	I	16/10/2019	01/03/2020	16/07/2020	-		11	11				22
			Jumlah Gol. I	11					-	-	11	11	-	-	-	22
			Jumlah Areal Gol. I Kec. Pabuaran Di. Ambit	11					-	-	11	11	-	-	-	22
V.	Babakan	Ambit														
1	Cangkuang		Bo.6. Ka	69	I	16/10/2019	01/03/2020	16/07/2020	48	48	21	21			48	186
			Jumlah Gol. I	69					48	48	21	21	-	-	48	186
			Bo.7.ki.1	34	II	01/11/2019	16/03/2020	01/08/2020	19	19	15	15	-	-	15	83
			Bo.7.Ki.2	44	II				38	30	6	6	-	8	30	118
			Bo.7. Ka	12	II				12	12	-	-	-	-	12	36
			Jumlah Gol. II	90					69	61	21	21	-	8	57	237
2	Sorang Wetan		Bo.6. Ka	14	I	16/10/2019	01/03/2020	16/07/2020	14	14	-	-	-	-	14	42
			Jumlah Gol. I	14					14	14	-	-	-	-	14	42
			Bo.7.ki.1	14	II	01/11/2019	16/03/2020	01/08/2020	14	14	-	-	-	-	14	42
			Bo.8.Ki	22	II				22	22	-	-	-	-	22	66
			Bo.8.ka.1	7	II				7	7	-	-	-	-	7	21
			Bo.8.Ka.2	36	II				6	6	30	30	-	-	6	78
			Bo.9.Ki	20	II				4	4	16	16	-	-	4	44
			Bo.9.Ka	5	II				5	5	-	-	-	-	5	15
			Jumlah Gol. II	104					58	58	46	46	-	-	58	266

1	2	3	4	5	6	7	8	9	10	11	12	13	14	15	16	17
3	Serang Kulon		Bo.7.Ki.1	38	II	01/11/2019	16/03/2020	01/08/2020	30	30	8	8			30	106
			Bo.9.Ki	30	II						30	30				60
			Bo.10.b.Ki	11	II						11	11				22
			Bo.10.Ka	13	II						13	13				26
			Jumlah Gol. II	92					30	30	62	62	-	-	30	214
4	Gembongan		Bo. 10 Ka	10	II	01/11/2019	16/03/2020	01/08/2020	4	4	6	6			4	24
	Mekar		Bo. 11 Ki	29	II				9	9	20	20			9	67
			Bo. 11 Ka	32	II				2	2	30	30			2	66
			Jumlah Gol. II	71					15	15	56	56	-	-	15	157
5.	Gembongan		Bo. 11 Ka	24	II	01/11/2019	16/03/2020	01/08/2020	16	16	8	8	-	-	16	64
			Jumlah Gol. II	24					16	16	8	8	-	-	16	64
	Jumlah Areal Gol. I Kec. Babakan Di. Ambit			83					62	62	21	21	-	-	62	228
	Jumlah Areal Gol. II Kec. Babakan Di. Ambit			381					188	180	193	193	-	8	176	938
VI.	Gebang	Ambit														
1.	Dompyong Kulon		Bo. 11 Ki	29	II	01/11/2019	16/03/2020	01/08/2020	9	9	20	20			9	67
			Bo. 11 Ka	13	II				2	2	11	11			2	28
			Jumlah Gol. II	42					11	11	31	31	-	-	11	95
	Jumlah Areal Gol. II Kec. Gebang Di. Ambit			42					11	11	31	31	-	-	11	95
	Babakan	Cangkuang														
1	Gembongan		Ck. 1 Ki	10	I	16/10/2019	01/03/2020	16/07/2020	10	10						20
			CK. 2 Ki	25	I				25	25						50
			Ck. 2 Ka	39	I				36	36	3	3				78
			Ck. 3 Ki	23	I				23	23						46
			Ck. 3 Ka	7	I				7	7						14
			Ck. 4 Ki 1	1	I				1	1	-	-	-	-	-	2
			Jumlah Gol. I	105					102	102	3	3	-	-	-	210
	Jumlah Areal Gol. I Kec. Babakan Di. Cangkuang			105					102	102	3	3	-	-	-	210
	Gebang	Cangkuang														
1.	Dompyong Kulon		Ck. 2 Ka	8	I	16/10/2019	01/03/2020	16/07/2020			8	8				16
			Ck. 4 Ki.1	79	I				79	79	-	-	-	-	-	158
			Ck. 4 Ki 2	12	I				12	12	-	-	-	-	-	24
			Ck. 4 Ka	12	I				9	9	-	-	3	3	3	27
			Jumlah Gol. I	111					100	100	8	8	3	3	3	225
2.	Kalimaro		Ck. 6 Ki	73	II	01/11/2019	16/03/2020	01/08/2020	16	10	57	57	-	6	16	162
			Ck. 6 Ka	8	II				-	-	8	8	-	-	-	16
			Jumlah Gol. II	81					16	10	65	65	-	6	16	178

1	2	3	4	5	6	7	8	9	10	11	12	13	14	15	16	17	
3.	Dompjong Wetan		Ck. 4 KI 1	21	I	16/10/2019	01/03/2020	16/07/2020	7	7	-	-	14	14		42	
			Ck. 4 Ka	17	I						17	17					34
			Ck. 5 KI	45	I					20	20	-	-	25	25	25	115
			Ck. 5 Ka	26	I					15	15	-	-	11	11	26	78
			Jumlah Gol. I	109						42	42	17	17	50	50	51	269
4.	Kali Mekar		Ck. 6 Ka	8	II	01/11/2019	16/03/2020	01/08/2020	8	8	-	-	-	-	8	24	
			Jumlah Gol. II	8					8	8	-	-	-	-	8	24	
5.	Gaçasari		Ck. 6. Ki	30	II	01/11/2019	16/03/2020	01/08/2020	-	-	30	30	-	-	-	60	
			Ck. 7 Ka	28	II				-	-	28	28	-	-	-	56	
			Ck. 9 Ki	37	II				25	25	-	-	12	12	37	111	
			Jumlah Gol. II	95					25	25	58	58	12	12	37	227	
6.	Kali Pasung		Ck. 9 KI	31	II	01/11/2019	16/03/2020	01/08/2020	21	21	-	-	10	10	10	72	
			Ck. 11 KI	1	II				-	-	-	-	1	1	1	3	
			Ck. 11 Ka	15	II				5	5	6	6	4	4	9	39	
			Ck. 12 Ki	48	II				32	-	16	16	-	32	32	128	
			Ck. 12 Ka	17	II				-	-	17	17	-	-	-	34	
	Jumlah Gol. II	112					58	26	39	39	15	47	52	276			
7.	Gebang Kulon		Ck. 6 Ka	18	II	01/11/2019	16/03/2020	01/08/2020	8	8	-	-	10	10	10	46	
			Ck. 8 Ka	25	II				-	-	-	-	25	25	25	75	
			Ck. 9 Ka 1	55	II				5	5	50	50	-	-	5	115	
			Ck. 9 Ka 2	57	II				26	15	31	31	-	11	26	140	
			Ck. 10 Ka	30	II				-	-	30	30	-	-	-	60	
			Jumlah Gol. II	185					39	28	111	111	35	46	66	436	
Jumlah Areal Gol. I Kec. Gebang Di. Canguang				220					142	142	25	25	53	53	54	494	
Jumlah Areal Gol. II Kec. Gebang Di. Canguang				481					146	97	273	273	62	111	179	1,141	
REKAPITULASI ;																	
Jumlah Areal Gol. III Kec. Lemahabang Di. Seuseupan				182					67	18	115	115	-	49	23	387	
Jumlah Areal Gol. II Kec. Pangenan D.I. Seuseupan				68					33	15	-	-	35	53	68	204	
Jumlah Areal Gol. III Kec. Pangenan D.I. Seuseupan				878					534	152	248	298	96	424	52	1,804	
Jumlah Areal Gol. III Kec. Astanajapura Di. Seuseupan				107					24	-	36	36	47	67	-	210	
Jumlah Areal Gol. I Kec. Susukan Lebak Di. Seuseupan				82					54	54	16	16	12	12	-	164	
Jumlah Areal Gol. II Kec. Susukan Lebak Di. Seuseupan				109					47	37	62	62	-	10	-	218	
Jumlah Areal Gol. I Kec. Karangwareng Di. Seuseupan				601					432	407	102	102	67	92	5	1,207	
Jumlah Areal Gol. II Kec. Karangwareng Di. Seuseupan				558					318	318	204	204	36	36	-	1,116	
Jumlah Areal Gol. I Kec. Karangsembung Di. Seuseupan				158					78	78	80	80	-	-	-	316	
Jumlah Areal Gol. II Kec. Karangsembung Di. Seuseupan				621					218	84	403	403	-	134	-	1,242	
Jumlah Areal Gol. III Kec. Karangsembung Di. Seuseupan				462					192	20	270	270	-	172	-	924	
Jumlah Areal Daerah Irigasi Seuseupan				3,826					1,997	1,183	1,536	1,586	293	1,049	148	7,792	

1	2	3	4	5	6	7	8	9	10	11	12	13	14	15	16	17
	Jumlah Areal Gol. I Kec. Waled Di. Ambit			1,026					520	316	434	434	72	276	518	2,570
	Jumlah Areal Gol. I Kec. Pabuaran Di. Ambit			11					-	-	11	11	-	-	-	22
	Jumlah Areal Gol. I Kec. Babakan Di. Ambit			83					62	62	21	21	-	-	62	228
	Jumlah Areal Gol. II Kec. Babakan Di. Ambit			381					188	180	193	193	-	8	176	938
	Jumlah Areal Gol. II Kec. Gebang Di. Ambit			42					11	11	31	31	-	-	11	95
	Jumlah Areal Daerah Irigasi Ambit			1,543					781	569	690	690	72	284	767	3,853
	Jumlah Areal Gol. I Kec. Babakan Di. Cangkuang			105					102	102	3	3	-	-	-	210
	Jumlah Areal Gol. I Kec. Gebang Di. Cangkuang			220					142	142	25	25	53	53	54	494
	Jumlah Areal Gol. II Kec. Gebang Di. Cangkuang			481					146	97	273	273	62	111	179	1,141
	Jumlah Areal Daerah Irigasi Cangkuang			806					390	341	301	301	115	164	233	1,845
	Jumlah Areal UPTD PAPERJ Wilayah VII			6,175					3,168	2,093	2,527	2,577	480	1,497	1,148	13,490

Exc/D/Date OPVRTT. 2019-2020

Lampiran III.VII : Rencana Areal Jaminan Air Per Daerah Irigasi
Di Kabupaten Cirebon
Pada Daerah Irigasi Teknis Untuk Tahun 2019/2020

Blanko - 02.0

No	Kecamatan/ Desa	Daerah Irigasi	Petak Tersier	Areal Sawah Irigasi (ha)	Gol. Tanam	Rencana Tanam Tanggal Pengolahan Tanah			Padi (ha)		Tebu (ha)		Palawija (ha)			Jumlah Luas Tanam MT.I,MT.II MT.III (ha)
						MT.I	MT.II	MT.III	MT.I	MT.II	Lama	Baru	MT.I	MT.II	MT.III	
1	2	3	4	5	6	7	8	9	10	11	12	13	14	15	16	17
I UPTD PAPERJ Wilayah VIII																
I Waled Cikeusik																
1	Waled Desa		M.1.Ka	23	I	01/11/2019	3/16/2020	01/08/2020	13	13	3	3	7	7	20	66
			Jumlah Gol. I	23					13	13	3	3	7	7	20	66
2	Waled Kota		M.2.c	14	I	01/11/2019	3/16/2020	01/08/2020	10	10	-	-	4	4	14	42
			M.3.Ka	12	I				12	12	-	-	-	-	12	36
			M.4.Ki	50	I				50	25	-	-	-	25	50	150
			M.4Ka	10	I				10	10	-	-	-	-	10	30
			Jumlah Gol. I	86					82	57	-	-	4	29	86	258
3	Cikulak Kidul		Ro.2.Ka	8	I	01/11/2019	3/16/2020	01/08/2020	8	8	-	-	-	-	8	24
			S.1.Ki	25	I				25	10	-	-	-	15	25	75
			S.2.Ki.1	2	I				2	2	-	-	-	-	2	6
			Jumlah Gol. I	35					35	20	-	-	-	15	35	105
4	Cikulak		Ro.2.Ka	90	I	01/11/2019	3/16/2020	01/08/2020	90	70	-	-	-	20	90	270
			S.1.Ki	14	I				14	10	-	-	-	4	14	42
			S.1.Ka	24	I				16	13	-	-	8	11	24	72
			Jumlah Gol. I	128					120	93	-	-	8	35	128	384
			Jumlah Areal Gol. I Kec. Waled Di, Cikeusik	272					250	183	3	3	19	86	269	813
II Pabuaran Cikeusik																
1	Sukadana		M.3.Ka	57	I	01/11/2019	3/16/2020	01/08/2020	35	35	-	-	22	22	57	171
			M.4.Ka	16	I				10	8	-	-	6	8	16	48
			Jumlah Gol. I	73					45	43	-	-	28	30	73	219
2	Jatirenggang		S.1.Ka	4	I	01/11/2019	3/16/2020	01/08/2020	4	4	-	-	-	-	4	12
			S.2.Ki.1	50	I				45	45	-	-	5	5	50	150
			S.2.Ki.2	66	I				63	56	-	-	3	10	66	198
			S.2.Ka	23	I				13	13	5	5	5	5	18	64
			Jumlah Gol. I	143					125	118	5	5	13	20	138	424
3	Pabuaran Kidul		Ro.1.ka	10	I	01/11/2019	3/16/2020	01/08/2020	7	7	-	-	3	3	10	30
			Mtr.1.ka	2	I				2	2	-	-	-	-	2	6
			Mtr.2.ka	13	I				13	13	-	-	-	-	13	39
			Jumlah Gol. I	25					22	22	-	-	3	3	25	75
4	Pabuaran Wetan		Mtr.2.Ki	45	I	01/11/2019	3/16/2020	01/08/2020	20	20	18	18	7	7	27	117
			Mb.2.Ka	18	I				18	18	-	-	-	-	18	54
			Jumlah Gol. I	63					38	38	18	18	7	7	45	171

1	2	3	4	5	6	7	8	9	10	11	12	13	14	15	16	17
5	Pabuaran Lor		Mb.1.Ki Mb.2.Ki Mb.2.Ka	9 52 80	1 1 1	01/11/2019	3/16/2020	01/08/2020	9 18 80	9 18 50	- 18 -	- 18 -	- 16 -	- 16 30	9 34 80	27 138 240
6	Hulubanteng		Jumlah Gol. I Mb.3.Ka 2 Jumlah Gol. I	141 68 66	1 1 1	01/11/2019	3/16/2020	01/08/2020	107 68 68	77 21 21	18 -	18 -	16 -	46 47 47	123 68 68	405 204 204
7	Hulubanteng Lor		Mb.3.Ka 1 Mb.3.Ka 2 Jumlah Gol. I	63 9 72	1 1 1	01/11/2019	3/16/2020	01/08/2020	63 9 72	33 9 42	- -	- -	- -	30 -	63 9 72	189 27 215
III.	Ciledug	Cikeusik	Jumlah Areal Gol. I Kec. Pabuaran Di. Cikeusik	595					477	361	41	41	67	183	544	1.714
8	Leuwungreja		Mtr.3.Ki Jumlah Gol. I	117 117	1 1	01/11/2019	3/16/2020	01/08/2020	50 50	50 50	25 25	10 10	42 42	57 57	107 107	341 341
9	Tanjoreja		Jts.1.Ki Jts.5.Ki Jts.7.Ki Tsn.1.Ki Jumlah Gol. I	28 35 65 1 129	1 1 1 1 1	01/11/2019	3/16/2020	01/08/2020	20 22 50 1 93	20 22 50 1 93	- 10 12 -	- 10 12 -	8 3 3 -	8 3 3 -	28 25 19 1 73	84 95 149 3 331
10	Damarguna		Jts.7.Ki Jumlah Gol. I	15 84	1 1	01/11/2019	3/16/2020	01/08/2020	40 40	40 40	10 10	10 10	5 5	5 5	5 5	35 35
11	Jatiseeng Kidul		M.3.Ka Jts.2.Ki Jts.3.Ka Jts.4.Ka Jts.6.Ki Jumlah Gol. I	7 20 21 18 6 72	1 1 1 1 1 1	01/11/2019	3/16/2020	01/08/2020	7 13 10 12 2 44	7 13 10 12 2 44	- -	- -	7 7	7 7	7 20 10 12 6 55	21 60 52 48 18 199
12	Jatiseeng		Jts.5.Ki Jts.6.Ki Jts.7.Ka Jumlah Gol. I	16 14 43 73	1 1 1 1	01/11/2019	3/16/2020	01/08/2020	10 10 28 48	10 7 28 45	- -	- -	6 4 5	6 7 5	16 14 18 48	48 42 104 194
13	Ciledug Kulon		Jts.3.Ka Jts.7.Ka Jumlah Gol. I	32 9 41	1 1 1	01/11/2019	3/16/2020	01/08/2020	20 9 29	20 9 29	- -	- -	12 12	12 12	32 9 41	96 27 123
14	Ciledug Tengah		Jts.3.Ka Jumlah Gol. I	30 30	1 1	01/11/2019	3/16/2020	01/08/2020	15 15	15 15	5 5	5 5	10 10	10 10	25 25	85 85
15	Ciledug Lor		GG.1.Ka Jumlah Gol. I	42 42	1 1	01/11/2019	3/16/2020	01/08/2020	- -	- -	7 7	7 7	35 35	35 35	35 35	119 119
16	Bojong Negara		Mtr.5.Ki Mtr.5.Ka Mtr.7.Ka PB.1.Ka Jumlah Gol. I	26 26 8 39 99	1 1 1 1 1	01/11/2019	3/16/2020	01/08/2020	18 9 8 39 74	18 9 8 39 74	- 7 -	- 7 -	8 10 -	8 10 -	26 19 8 39 92	78 71 24 117 290
	Jumlah Areal Gol. I Kec. Ciledug Di. Cikeusik		Jumlah Gol. I	667					393	390	115	100	179	197	538	1.912

1	2	3	4	5	6	7	8	9	10	11	12	13	14	15	16	17
		Cikeusik														
1.	Pabedian Babakan Losari															
		Mtr. 6 Ka		2	I	11/16/2019	3/16/2020	01/08/2020	2	2	-	-	-	-	2	6
		Mtr. 7 Ka		62	I				52	22	-	10	10	30	52	176
		Ls. 1 Ki		47	I				47	15	-	-	-	32	47	141
		Jumlah Gol. I		111					101	39	-	10	10	62	101	323
		Pb. 1 Ka		40	II	11/16/2019	4/1/2020		-	-	-	-	4	40	10	90
		Pb. 2 Ka		6	II				2	2	-	-	4	4	6	18
		Jumlah Gol. II		46					2	2	-	-	44	44	16	108
2.	Babakan Losari Lor															
		Pb. 2. Ka		48	II	11/16/2019	4/1/2020		40	40	-	-	8	8	39	135
		Pb. 3. Ka		60	II				6	6	-	-	54	54	31	151
		Jumlah Gol. II		108					46	46	-	-	62	62	70	286
		Ls. 1. Ki		35	III	11/16/2019	4/1/2020		10	5	-	-	25	30	35	105
		KA1. Ki		7	III				7	7	-	-	-	-	7	21
		Jumlah Gol. III		42					17	12	-	-	25	30	42	126
3.	Pabedian Kigul															
		Jls. 7. Ka		38	I	11/16/2019	4/1/2020	01/08/2020	38	38	-	-	-	-	23	99
		Jumlah Gol. I		38					38	38	-	-	-	-	23	99
		Pb. 1. Ka		39	II	11/16/2019	4/1/2020		30	30	-	-	9	9	39	117
		Pb. 2. Ka		27	II				20	20	-	-	7	7	27	81
		Pb. 3. Ki		21	II				11	11	-	-	-	10	21	63
		Pb. 3. Ka		19	II				19	19	-	-	-	19	19	57
		Jumlah Gol. II		106					90	80	-	-	16	26	106	318
4	Pabedian Wetan															
		Pb. 3. ka		45	II	11/16/2019	4/1/2020		45	45	-	-	-	-	45	135
		Jumlah Gol. II		45					45	45	-	-	-	-	45	135
		Pb. 4. Ki		19	III	11/16/2019	4/1/2020		19	19	-	-	-	-	19	57
		Pb. 4. Ka		18	III				4	-	-	-	14	18	18	54
		Pb. 5. Ki		7	III				7	7	-	-	-	-	7	21
		Pb. 5. Ka		32	III				10	10	-	-	22	22	10	74
		Jumlah Gol. III		76					40	36	-	-	36	40	54	206
5	Pabedian Kulon															
		Pb. 2. Ki		58	II	12/1/2019	4/1/2020		30	30	-	-	28	28	48	164
		Pb. 3. Ki		18	II				7	-	-	-	11	18	9	45
		Jumlah Gol. II		76					37	30	-	-	39	46	57	209
		Tsn. 1. Ka		103	III	12/1/2019	4/1/2020		77	77	-	-	26	26	85	291
		Tsn. 1. Ki		13	III				13	13	-	-	-	-	13	39
		Jumlah Gol. III		116					90	90	-	-	26	26	98	330
6	Pabedian Kaler															
		Pb. 5. ki		14	III	12/1/2019	4/1/2020		14	14	-	-	-	-	14	42
		Pb. 5. Ka		6	III				6	6	-	-	-	-	6	18
		Pb. 6. ki		32	III				20	20	-	-	12	12	32	96
		Pb. 6. ka		28	III				28	28	-	-	-	-	28	84
		Pb. 7. Ka		19	III				19	19	-	-	-	-	19	57
		Jumlah Gol. III		99					87	87	-	-	12	12	99	297
7	Silih Asth															
		Pb. 4. Ki		15	III	12/1/2019	4/1/2020		15	15	-	-	-	-	15	45
		Tsn. 1 Ki		45	III	11/16/2019	4/1/2020		45	45	-	-	-	-	45	135
		Jumlah Gol. III		60					60	60	-	-	-	-	60	180
		Mb. 6. Ka. 3		1	II	11/16/2019	4/1/2020		1	1	-	-	-	-	1	3
		Bl. 2 ki		42	II	11/16/2019	4/1/2020		10	10	-	-	32	32	84	244
		Bl. 2 ka		12	II				-	-	-	12	12	-	-	24
		Jumlah Gol. II		55					11	11	-	-	32	32	111	311

1	2	3	4	5	6	7	8	9	10	11	12	13	14	15	15	17
8 Tersana			Pb.4.Ki Pb.5.Ki Pb.6.Ki	37 51 14	III III III	11/16/2019	4/1/2020		18 24 7	18 24 7	- - -	- - -	19 27 7	19 27 7	21 24 3	95 128 31
			Jumlah Gol. III	102	II	11/16/2019	4/1/2020		49	49	-	-	53	53	48	252
			Bl.2.Ka	32	II	11/16/2019	4/1/2020		-	-	25	25	7	7	7	71
			Jumlah Gol. II	32	III	11/16/2019	4/1/2020		-	-	25	25	7	7	7	71
9 Kalibuntu			Pb.4.Ka	33	III	11/16/2019	4/1/2020		15	15	-	-	18	18	21	87
			Pb.5.Ka	34	III	11/16/2019	4/1/2020		34	34	-	-	-	-	34	102
			Ka.1.Ki	77	III	11/16/2019	4/1/2020		55	55	-	-	22	22	53	207
			La.2.Ki.1	14	III	11/16/2019	4/1/2020		14	10	-	-	-	4	14	42
			La.3.Ki	24	III	11/16/2019	4/1/2020		18	9	6	6	-	9	18	66
			Jumlah Gol. III	182	III	11/16/2019	4/1/2020		136	123	6	6	40	53	140	504
10 Kalimantan			Pb.4.Ka	67	III	11/16/2019	4/1/2020		67	67	-	-	-	-	40	174
			Pb.5.Ka	12	III	11/16/2019	4/1/2020		12	12	-	-	-	-	3	27
			Ka.1.Ka	24	III	11/16/2019	4/1/2020		24	24	-	-	-	-	24	72
			La.4.Ki	26	III	11/16/2019	4/1/2020		26	26	-	-	-	-	26	78
			La.5.Ki.1	30	III	11/16/2019	4/1/2020		30	30	-	-	-	-	30	90
			La.5.Ki.2	11	III	11/16/2019	4/1/2020		11	11	-	-	-	-	11	33
			Jumlah Gol. III	170	III	11/16/2019	4/1/2020		170	170	-	-	-	-	134	474
11 Sidarensri			La.1.Ki	14	III	11/16/2019	4/1/2020		10	10	-	-	4	4	14	42
			La.2.Ki.1	62	III	11/16/2019	4/1/2020		40	21	-	-	22	41	62	186
			La.2.Ki.2	25	III	11/16/2019	4/1/2020		20	7	-	-	5	18	25	75
			Jumlah Gol. III	101	III	11/16/2019	4/1/2020		70	38	-	-	31	63	101	303
12 Dukuwidara			Ka.1.Ka	28	III	11/16/2019	4/1/2020		28	28	-	-	-	-	28	84
			La.5.Ki.1	11	III	11/16/2019	4/1/2020		6	10	-	-	5	1	11	33
			La.5.Ki.2	27	III	11/16/2019	4/1/2020		24	20	-	-	3	7	9	63
			La.5.Ki.3	37	III	11/16/2019	4/1/2020		31	27	-	-	6	10	17	91
			La.5.Ka	4	III	11/16/2019	4/1/2020		4	4	-	-	-	-	4	12
			La.6.Ki	21	III	11/16/2019	4/1/2020		16	14	-	-	5	7	9	51
			La.7.Ki	14	III	11/16/2019	4/1/2020		14	14	-	-	-	-	14	42
			Jumlah Gol. III	142	III	11/16/2019	4/1/2020		123	117	-	-	19	25	92	376
13 Pasuruan			Ka.1.Ka	43	III	11/16/2019	4/1/2020		22	22	-	-	21	21	8	94
			La.5.Ki.2	5	III	11/16/2019	4/1/2020		5	5	-	-	-	-	5	15
			La.7.Ki	52	III	11/16/2019	4/1/2020		52	52	-	-	-	-	43	147
			La.8.Ki	13	III	11/16/2019	4/1/2020		13	12	-	-	-	1	9	35
			Jumlah Gol. III	113	III	11/16/2019	4/1/2020		92	91	-	-	21	22	65	291
			Jumlah Areal Gol. I Kec. Pabelidhan Di. Cikheusik	149					139	77	-	-	10	62	124	422
			Jumlah Areal Gol. II Kec. Pabelidhan Di. Cikheusik	468					231	214	-	-	200	217	302	1.238
			Jumlah Areal Gol. III Kec. Pabelidhan Di. Cikheusik	1.203					934	873	6	6	263	324	933	3.339
1 Losari Kidul		Cikheusik	Pb.4.Ka	7	III	11/16/2019	4/1/2020		7	7	-	-	-	-	7	21
			Pb.5.Ka	19	III	11/16/2019	4/1/2020		16	16	-	-	3	3	17	55
			Pb.6.Ka	12	III	11/16/2019	4/1/2020		12	12	-	-	-	-	12	36
			La.9.Ki	17	III	11/16/2019	4/1/2020		13	13	-	-	4	4	9	43
			AL3.Ki	24	III	11/16/2019	4/1/2020		24	24	-	-	-	-	12	60
			Jumlah Gol. III	79	III	11/16/2019	4/1/2020		72	72	-	-	7	7	57	215

1	2	3	4	5	6	7	8	9	10	11	12	13	14	15	16	17	
2	Losari Lor		Ls.10.Ka Ls.11.Ki Pg.1.Ki Pg.1.Ka Jumlah Gol. III	45 20 88 23 176	III III III III III	11/16/2019 	4/1/2020 		16 11 44 15 86	42 20 70 10 142	-	-	-	29 9 44 8 90	3 - 18 13 34	38 11 45 23 117	128 51 221 69 469
3	Asanlanggar		Ls.8.Ki Ls.9.Ki Al.1.Ki Al.2.Ki Ka.1.Ka Jumlah Gol. III	6 18 82 53 1 160	III III III III III	11/16/2019 	4/1/2020 		5 10 78 45 1 138	6 10 65 42 1 124	-	-	-	8 6 17 11 - 22	- 8 17 11 - 36	6 18 82 40 1 147	18 54 246 146 3 467
4	Pangganggar		Ls.9.Ki Al.3.Ki Al.3.Ka Pb.6.Ka Pb.7.Ka Jumlah Gol. III	2 19 89 18 29 157	III III III III III	11/16/2019 	4/1/2020 		2 19 70 18 9 118	2 19 60 18 9 108	-	-	-	35 19 - 20 - 39	40 - 29 20 - 49	12 19 69 10 21 121	96 59 247 46 79 435
5	Barsan		Pb.6.Ka Ls.9.Ki Al.3.Ki Jumlah Gol. III	42 29 29 100	III III III	11/16/2019 	4/1/2020 		7 29 19 55	2 29 9 40	-	-	-	10 20 11 45	7 - 20 2 60	12 11 19 10 32	38 33 72 42 232
6	Mulyasari		Ls.10.Ka Ls.11.Ki Ls.11.Ka Ls.12.Ki Ls.12.Ka Pg.1.Ka Tws.1.Ki Jumlah Gol. III	12 11 28 4 4 24 16 99	III III III III III III III	11/16/2019 	4/1/2020 		5 - 12 - 2 10 5 34	5 11 20 4 4 20 14 78	-	-	-	7 11 16 4 2 14 11 65	7 - 8 - - 4 2 21	12 11 16 4 4 24 10 81	38 33 72 42 279
7	Kalirahayu		Tws.2.Ki Tws.3.Ki Tws.4.Ki Tws.5.Ki Tws.6.Ki Ls.12.Ki Jumlah Gol. III	14 118 16 35 23 10 216	III III III III III III	11/16/2019 	4/1/2020 		10 70 6 10 8 - 104	10 71 13 30 10 10 144	-	-	-	4 48 10 25 15 10 112	4 47 3 5 13 - 72	7 52 13 25 11 10 118	35 288 45 95 57 30 550
8	Kalisari		Ls.12.Ki Ls.13.Ka Ls.14.Ki Tws.2.Ki Tws.5.Ki Jumlah Gol. III	11 15 20 19 15 80	III III III III III	11/16/2019 	4/1/2020 		8 15 2 - 10 35	11 15 17 7 10 60	-	-	-	3 - 18 19 5 45	- - 3 12 5 20	- - 20 11 - 31	22 30 60 49 30 191

1	2	3	4	5	6	7	8	9	10	11	12	13	14	15	16	17
9	Ambulu		Ls.13.Ka Ls.14.Ka Ls.15.Ki Ls.15.Ka Ls.16.Ki Ls.16.Ka Pg.1.Ka Jumlah Gol. III Tws.6.Ka Jumlah Gol. III	32 33 19 38 3 13 84 222 300 300	III III III III III III III III III III	11/16/2019 	4/1/2020 	 	10 10 1 8 - 3 15 47 125 125	30 28 16 31 3 13 60 181 170 170	- - - - - - - - -	- - - - - - - - -	22 23 18 30 3 10 69 175 175 175	2 5 3 7 - 24 41 130 130 130	14 15 11 18 1 13 13 85 170 170	78 81 49 94 7 39 181 529 770 770
Jumlah Areal Gol. III Kec. Losari Di. Cikeseuk				1.589					814	1.119			775	470	959	4.137
Babakan			Cikeseuk													
1	Cangkuang		S.2.Ki.2 Jumlah Gol. I	10 10	I I	11/16/2019 11/16/2019	4/1/2020 4/1/2020	01/08/2020 01/08/2020	10 10	10 10	- -	- -	- -	- -	10 10	30 30
2	Serang Wetan		S.2.Ki.2 Jumlah Gol. I	2 2	I I	11/16/2019 11/16/2019	4/1/2020 4/1/2020	01/08/2020 01/08/2020	2 2	2 2	- -	- -	- -	- -	2 2	6 6
3	Kudu Keras		Tsn.1.Ki Jumlah Gol. III	13 13	III III	11/16/2019 11/16/2019	4/1/2020 4/1/2020	- -	- -	- -	13 13	13 13	- -	- -	- -	26 26
			Mb.6.Ka.2 Sr.1.Ka Sr.3.Ki Jumlah Gol. II	52 15 20 87	II II II II	11/16/2019 11/16/2019 11/16/2019 11/16/2019	4/1/2020 4/1/2020 4/1/2020 4/1/2020	- - - -	50 15 20 85	32 10 20 62	- - - -	- - - -	2 - - 2	20 5 60 25	30 15 20 65	134 45 60 239
4	Kudumulya		Mb.6.Ka.2 Sr.3.Ki Jumlah Gol. II	35 52 87	II II II	11/16/2019 11/16/2019 11/16/2019	4/1/2020 4/1/2020 4/1/2020	- - -	28 35 63	18 35 53	- - -	- - -	7 17 24	17 17 34	35 52 87	105 156 261
5	Sumber Lor		Sr.4.Ki Tsn.1.Ki Jumlah Gol. II	61 35 96	II II II	11/16/2019 11/16/2019 11/16/2019	4/1/2020 4/1/2020 4/1/2020	- - -	40 23 63	40 23 63	- - -	- - -	21 12 33	21 12 33	61 13 74	183 83 266
6	Sumber Kidul		Sr.4.Ki Sr.4.Ka Jumlah Gol. II	15 102 117	II II II	11/16/2019 11/16/2019 11/16/2019	4/1/2020 4/1/2020 4/1/2020	- - -	14 100 114	14 100 114	- - -	- - -	1 2 3	1 2 3	15 102 117	45 306 351
7	Bojong Gebang		Mb.3.Ki Mb.4.Ki Jumlah Gol. I	78 45 123	I I I	11/16/2019 11/16/2019 11/16/2019	4/1/2020 4/1/2020 4/1/2020	01/08/2020 01/08/2020 01/08/2020	48 33 81	48 33 81	26 10 36	26 10 36	4 2 6	4 2 6	37 35 72	193 125 318
8	Babakan		Mb.5.Ka Mb.6.Ki Mb.8.Ki.1 Sr.1.Ka Sr.2.Ki Jumlah Gol. II	10 26 32 1 14 83	II II II II II II	11/16/2019 11/16/2019 11/16/2019 11/16/2019 11/16/2019 11/16/2019	4/1/2020 4/1/2020 4/1/2020 4/1/2020 4/1/2020 4/1/2020	- - - - - -	4 26 32 1 10 73	4 26 15 1 2 48	- - - - - -	- - - - - -	6 - - - 4 10	6 - - - 4 10	10 26 32 1 14 83	30 78 96 3 42 249
9	Babakan Gebang		Mb.4.Ki Mb.5.Ki Mb.6.Ki Mb.7.Ki Jumlah Gol. II	3 43 17 10 73	II II II II II	11/16/2019 11/16/2019 11/16/2019 11/16/2019 11/16/2019	4/1/2020 4/1/2020 4/1/2020 4/1/2020 4/1/2020	- - - - -	3 36 2 - 41	3 36 2 - 41	- - - - -	- - - - -	4 4 15 - 19	4 4 15 - 19	3 40 17 - 60	9 126 51 20 206

1	2	3	4	5	6	7	8	9	10	11	12	13	14	15	16	17
10	Pakusamben		Mb.6.Ka.2	94	II	11/16/2019	4/1/2020	16/08/2018	-	-	50	13	44	44	81	232
			Jumlah Gol. II	94					-	-	50	13	44	44	81	232
11	Karangwangun		Mb.6.Ki	2	II	11/16/2019	4/1/2020		-	-	-	-	2	2	2	6
			Mb.6.Ka.2	43	II				-	-	37	37	6	6	6	92
			Mb.8.Ki.3	39	II				33	4	-	-	6	35	39	117
			Mb.8.Ka.2	32	II				-	-	-	-	32	32	32	96
			Mb.9.Ki	5	II				5	-	-	-	-	5	5	15
			Mb.9.Ka	14	II				14	2	-	-	-	12	14	42
			Mb.10.Ki	4	II				4	4	-	-	-	-	4	12
			Jumlah Gol. II	139					56	10	37	37	46	92	102	380
	Jumlah Area	Gol. I Kec. Babakan Di. Cikeusik		135					93	93	36	36	6	6	84	354
	Jumlah Area	Gol. II Kec. Babakan Di. Cikeusik		776					495	391	100	63	181	285	669	2,184
	Jumlah Area	Gol. III Kec. Babakan Di. Cikeusik		13					-	-	13	13	-	-	-	26
	Gebang	Cikeusik														
1	Kalimekar		Mb.8.Ki.2	75	II	11/16/2019	4/1/2020		62	13	5	5	8	57	62	212
			Jumlah Gol. II	75					62	13	5	5	8	57	62	212
2	Kalimaro		Mb.8.Ki.2	20	II	11/16/2019	4/1/2020		-	-	-	-	20	20	20	60
			Jumlah Gol. II	20					-	-	-	-	20	20	20	60
3	Gebang		Mb.8.Ki.3	15	II	11/16/2019	4/1/2020		15	15	-	-	-	-	15	45
			Mb.8.Ka	58	II				12	12	42	42	4	4	16	132
			Mb.9.Ki	6	II				6	6	-	-	-	-	6	18
			Mb.9.Ka	12	II				1	2	9	9	2	1	3	27
			Mb.10.Ki	15	II				10	10	-	-	5	5	15	45
			Mb.10.Ka	5	II				5	-	-	-	-	5	5	15
			Mb.11.Ki	13	II				-	-	-	-	13	13	13	39
			Mb.12.Ka	25	II				-	-	25	25	-	-	-	50
			Bl.1.Ki	11	II				-	-	-	-	11	11	-	22
			Bl.1.Ka	10	II				-	-	-	-	10	10	10	30
			Jumlah Gol. II	170					49	45	76	76	45	49	83	423
4	Gebang Mekar		Gr.2.Ki	14	II	11/16/2019	4/1/2020		5	2	9	9	-	3	2	30
			Gr.2.Ka	13	II				-	-	13	13	-	-	-	26
			Jumlah Gol. II	27					5	2	22	22	-	3	2	56
			Pa.1.ki	13	III	11/16/2019	4/1/2020		-	-	13	13	-	-	-	26
			Pa.2.Ka	11	III				-	-	11	11	-	-	-	22
			Pa.3.ki	3	III				-	-	-	-	3	3	-	6
			Pa.3.ka	9	III				-	-	-	-	9	9	-	18
			Pa.4.Ki	14	III				10	5	-	-	4	9	-	28
			Pa.4.ka	10	III				-	-	-	-	10	10	-	20
			Jumlah Gol. III	60					10	5	24	24	26	31	-	120

1	2	3	4	5	6	7	8	9	10	11	12	13	14	15	16	17
5	Gebang Udik		Mb.9.Ki.	13	II	11/16/2019	4/1/2020		10	10	-	-	3	3	13	39
			Mb.9.Ka.	12	II				-	-	12	12	-	-	-	24
			Mb.10.Ki.	13	II				-	-	13	-	-	-	13	26
			Mb.11.Ki.	55	II				-	-	55	55	-	-	-	110
			Mb.12.Ka.	42	II				-	-	42	42	-	-	-	84
			Gr.1.Ki	30	II				-	-	30	30	-	-	-	60
			Gr.1.Ka	45	II				-	-	45	45	-	-	-	90
			Bl.2.Ki	25	II				7	-	-	-	18	25	-	50
			Jumlah Gol. II	235					17	10	197	184	21	28	26	483
			Pa.1.ka	25	III	11/16/2019	4/1/2020		25	25	-	-	-	-	25	75
			Pa.2.Ka	19	III				-	-	19	19	-	-	-	38
			Jumlah Gol. III	44					25	25	19	19	-	-	25	113
6	Gebang Ilir		Gr.2.Ki	15	II	11/16/2019	4/1/2020		15	-	-	-	-	15	15	45
			Gr.2.Ka	58	II				20	10	38	35	-	10	11	124
			Jumlah Gol. II	73					35	10	38	35	-	25	26	169
			Pa.1.ki	38	III	11/16/2019	4/1/2020		32	25	6	6	-	7	19	95
			Pa.2.Ka	20	III				20	15	-	-	-	5	4	44
			Jumlah Gol. III	58					52	40	6	6	-	12	23	139
7	Palayangan		Pb.7.Ki	30	III	11/16/2019	4/1/2020		15	15	-	-	15	15	25	85
			Pb.9.Ki.1	54	III				35	35	-	-	19	19	28	136
			Pa.5.ka	40	III				20	20	-	-	20	20	30	110
			Jumlah Gol. III	124					70	70	-	-	54	54	83	331
			Bl.2.Ki	18	II	11/16/2019	4/1/2020		18	16	-	-	-	2	14	50
			Bl.2.Ka	23	II				23	23	-	-	-	-	23	69
			Jumlah Gol. II	41					41	39	-	-	-	2	37	119
8	Malakasari		Pb.8.Ki	40	III	11/16/2019	4/1/2020		35	35	-	-	5	5	28	108
			Pb.8.Ka	34	III				28	28	-	-	6	6	28	96
			Pb.9.Ki.2.	17	III				17	17	-	-	-	-	15	49
			Pb.9.Ka.1	4	III				4	4	-	-	-	-	4	12
			Jumlah Gol. III	95					84	84	-	-	11	11	75	265
			Jumlah Areal Gol. II Kec. Gebang Di. Cikeusik	641					209	119	338	322	94	184	256	1,522
			Jumlah Areal Gol. III Kec. Gebang Di. Cikeusik	381					241	224	49	49	91	108	206	968
			Rekapitulasi :													
			Jumlah Areal Gol. I Kec. Waled Di. Cikeusik	272					250	183	3	3	19	86	269	813
			Jumlah Areal Gol. I Kec. Pabuaran Di. Cikeusik	585					477	361	41	41	67	183	544	1,714
			Jumlah Areal Gol. I Kec. Ciledug Di. Cikeusik	687					393	390	115	100	179	197	538	1,912
			Jumlah Areal Gol. I Kec. Pabedilan Di. Cikeusik	149					139	77	-	10	10	62	124	422
			Jumlah Areal Gol. II Kec. Pabedilan Di. Cikeusik	468					231	214	37	37	200	217	302	1,238
			Jumlah Areal Gol. III Kec. Pabedilan Di. Cikeusik	1,203					934	873	6	6	263	324	933	3,339
			Jumlah Areal Gol. III Kec. Losari Di. Cikeusik	1,589					814	1,119	-	-	775	470	959	4,137
			Jumlah Areal Gol. I Kec. Babakan Di. Cikeusik	135					93	93	36	36	6	6	84	354
			Jumlah Areal Gol. II Kec. Babakan Di. Cikeusik	776					495	391	100	63	181	285	669	2,184
			Jumlah Areal Gol. III Kec. Babakan Di. Cikeusik	13					-	-	13	13	-	-	-	26
			Jumlah Areal Gol. II Kec. Gebang Di. Cikeusik	641					209	119	338	322	94	184	256	1,522
			Jumlah Areal Gol. III Kec. Gebang Di. Cikeusik	381					241	224	49	49	91	108	206	968
			Jumlah Areal UPTD PAPRJJ Wilayah VIII	6899					4276	4044	738	680	1885	2122	4884	18629

Lampiran II.VIII : Usulan Rencana Tata Tanam Per Daerah Irigasi
 Pada UPTD PAPRJJ Wilayah III
 Pada Daerah Irigasi Semi Teknis Tahun 2019/2020

Berikto - 02

Rekapitulasi Rencana Tata Tanam Per Daerah Irigasi

No	Daerah Irigasi	Kecamatan/Desa	Petak Tersier	Luas Sawah Irigasi (ha)	Gol Tanam	Rencana Tanam Tanggal Pengolahan Tanah			Padi (ha)		Tebu (ha)		Palawija			Jumlah Luas Tanam MT.I / MT.II / MT.III (ha)
						MT.I	MT.II	M.III	MT.I	MT.II	Lama	Baru	MT.I	MT.II	MT.III	
1	2	3	4	5	6	7	8	9	10	11	12	13	14	15	16	17
	UPTD PAPRJJ Wilayah III															
1	Gunung breg	Palimanan														
		- Kepun	Cig. 8 K	8	I	19/10/2019	01/03/2020	16/07/2020	8	8	-	-	-	-	-	8
			Jumlah	8					8	8	-	-	-	-	-	8
	Jumlah areal Kec. Palimanan Di. Gunung breg															
2	Suminta	Palimanan														
		- Cikusa	Smt	19	I	19/10/2019	01/03/2020	16/07/2020	19	19	-	-	-	-	-	19
			Jumlah	19					19	19	-	-	-	-	-	19
	Jumlah areal Kec. Palimanan Di. Suminta															
	Cigambreg, Cg	Dukupuntang														
3	Cibinuang	- Girinata	Cig. 3 ka	23	I	19/10/2019	01/03/2020	16/07/2020	23	23	-	-	-	-	-	23
			Jumlah	23					23	23	-	-	-	-	-	23
4	Sawah Banjar		Cig. 4 ki	6	I	19/10/2019	01/03/2020	16/07/2020	6	6	-	-	-	-	-	6
			Jumlah	6					6	6	-	-	-	-	-	6
5	Pilang		Cig. 5 ki	15	I	19/10/2019	01/03/2020	16/07/2020	15	15	-	-	-	-	-	15
			Jumlah	15					15	15	-	-	-	-	-	15
6	Kleret		Cig. 6 ka	12	I	19/10/2019	01/03/2020	16/07/2020	12	12	-	-	-	-	-	12
			Jumlah	12					12	12	-	-	-	-	-	12
7	Cicurug		Cig. 2 ki	4	I	19/10/2019	01/03/2020	16/07/2020	4	4	-	-	-	-	-	4
			Jumlah	4					4	4	-	-	-	-	-	4
	Jumlah areal Kec. D.Puntang Di. Cigambreg Cs															
8	Dukusuwung	Gempol														
		- Cupang	Dew	93	I	19/10/2019	01/03/2020	16/07/2020	93	25	-	-	-	10	-	40
			Jumlah	93					93	25	-	-	-	10	-	40
	Jumlah areal Kec. Gempol Di. Dukusuwung															
	Rekapitulasi :															
				8					8	8	-	-	-	-	-	8
				19					19	19	-	-	-	-	-	19
				60					60	60	-	-	-	-	-	60
				93					93	25	-	-	-	10	-	40
	Jumlah Areal Irigasi Semi Teknis UPTD PAPRJJ Wilayah III															
				180					180	112	-	-	-	10	-	127

Lampiran III.X : Usulan Rencana Tata Tanam Per Daerah Irigasi
 Pada UPTD PAPPJJ Wilayah V
 Pada Daerah Irigasi Semi Teknis Tahun 2019/2020

Rekapitulasi Rencana Tata Tanam Per Daerah Irigasi

No	Daerah Irigasi	Kecamatan/Desa	Petak Tersier	Luas Sawah Irigasi (ha)	Gol Tanam	Rencana Tanam Tanggal Pengolahan Tanah			Padi (ha)		Tebu (ha)		Palawija			Jumlah Luas Tanam MT.I, MT.II MT.III (ha)
						MT.I	MT.II	M.III	MT.I	MT.II	Lama	Baru	MT.I	MT.II	MT.III	
1	UPTD PAPPJJ Wilayah V															
1	Cisamaya	Dukupuntang														
		- Cisaat		63	I	10/16/2019	01/03/2020	7/16/2020	63	50	-	-	-	13	30	156
		Jumlah		63					63	50	-	-	-	13	30	156
	Jumlah areal Kec Dukupuntang Di.Cisamaya			63					63	50	-	-	-	13	30	156
2	Kenanga	Sumber														
		- Kenanga		43	I	10/16/2019	01/03/2020	7/16/2020	43	20	-	-	-	23	20	106
		Jumlah		43					43	20	-	-	-	23	20	106
		- Tuk Mudal		8	I	10/16/2019	01/03/2020	7/16/2020	8	8	-	-	-	-	4	20
		Jumlah		8					8	8	-	-	-	-	4	20
	Jumlah areal Kec Sumber Di.Kenanga			51					51	28	-	-	-	23	24	126
3	Gedongan	Talun														
		- Sampiran		15	I	10/16/2019	01/03/2020	7/16/2020	15	10	-	-	-	5	5	35
		Jumlah		15					15	10	-	-	-	5	5	35
	Jumlah areal Kec Talun Di.Gedongan			15					15	10	-	-	-	5	5	35
4	Cigolempang	Talun														
		- Cirebon girang		20	I	10/16/2019	01/03/2020	7/16/2020	20	10	-	-	-	10	10	50
		Jumlah		20					20	10	-	-	-	10	10	50
		- Keraton		20	I	10/16/2019	01/03/2020	7/16/2020	20	10	-	-	-	10	10	50
		Jumlah		20					20	10	-	-	-	10	10	50
	Jumlah areal Kec Talun Di.Cigolempang			40					40	20	-	-	-	20	20	100
5	Sendi	Beber														
		- Beber		23	I	10/16/2019	01/03/2020	7/16/2020	23	13	-	-	-	10	5	51
		Jumlah		23					23	13	-	-	-	10	5	51
6	Leuwi	Beber														
		- Beber		3	I	10/16/2019	01/03/2020	7/16/2020	3	3	-	-	-	-	3	9
		Jumlah		3					3	3	-	-	-	-	3	9
	Jumlah areal Kec beber Di.Leuwi			3					3	3	-	-	-	-	3	9
7	Pabrik	Beber														
		- Beber		1	I	10/16/2019	01/03/2020	7/16/2020	1	-	-	-	-	-	1	2
		Jumlah		1					1	-	-	-	-	-	1	2
	Jumlah areal Kec beber Di.Pabrik			1					1	-	-	-	-	-	1	2

1	2	3	4	5	6	7	8	9	10	11	12	13	14	15	16	17
8	Cibatok	Beber														
		- Beber		2	1	10/16/2019	01/03/2020	7/16/2020	2	2	-	-	-	-	2	6
	Jumlah areal Kec beber Di.Cibatok		Jumlah	2					2	2	-	-	-	-	2	6
9	Lamping	Beber														
		- Beber		2	1	10/16/2019	01/03/2020	7/16/2020	2	2	-	-	-	-	2	6
	Jumlah areal Kec beber Di.Lamping		Jumlah	2					2	2	-	-	-	-	2	6
10	Citeureup	Beber														
		- Beber		2	1	10/16/2019	01/03/2020	7/16/2020	2	2	-	-	-	-	2	6
	Jumlah areal Kec beber Di.Citeureup		Jumlah	2					2	2	-	-	-	-	2	6
11	Tamiang	Beber														
		- Beber		2	1	10/16/2019	01/03/2020	7/16/2020	2	2	-	-	-	-	2	6
	Jumlah areal Kec beber Di.Tamiang		Jumlah	2					2	2	-	-	-	-	2	6
12	Cigembor	Kondangsari														
		- Beber		18	1	10/16/2019	01/03/2020	7/16/2020	18	18	-	-	-	-	10	46
	Jumlah areal Kec beber Di.Cigembor		Jumlah	18					18	18	-	-	-	-	10	46
13	Loa	Sindanghayu														
		- Beber		24	1	10/16/2019	01/03/2020	7/16/2020	24	14	-	-	-	10	12	60
	Jumlah areal Kec beber Di.Loa		Jumlah	24					24	14	-	-	-	10	12	60
14	Tegal	Cikancas														
		- Beber		64	1	10/16/2019	01/03/2020	7/16/2020	64	34	-	-	-	15	12	125
	Jumlah areal Kec beber Di.Tegal		Jumlah	64					64	34	-	-	-	15	12	125
15	Talang	Cikancas														
		- Beber		2	1	10/16/2019	01/03/2020	7/16/2020	2	2	-	-	-	-	-	4
	Jumlah areal Kec beber Di.Talang		Jumlah	2					2	2	-	-	-	-	-	4
16	Harikukun	Halimpu														
		- Beber		23	1	10/16/2019	01/03/2020	7/16/2020	23	23	-	-	-	-	10	56
	Jumlah areal Kec beber Di.Harikukun		Jumlah	23					23	23	-	-	-	-	10	56
17	Jengkol	Beber														
		- Beber		27	1	10/16/2019	01/03/2020	7/16/2020	27	23	-	-	-	4	-	54
	Jumlah areal Kec beber Di.Jengkol		Jumlah	27					27	23	-	-	-	4	-	54
18	Mandalangit	Mandalangit														
		- Beber		46	1	10/16/2019	01/03/2020	7/16/2020	46	26	-	-	-	20	20	112
	Jumlah areal Kec beber Di.Mandalangit		Jumlah	46					46	26	-	-	-	20	20	112
19	Tegal Pucuk	Durajaya														
		- Beber		36	1				36	26	-	-	-	10	15	87
	Jumlah areal Kec beber Di.Tegal pucuk		Jumlah	36					36	26	-	-	-	10	15	87
20	Balong	Jatipancur														
		- Beber		76	1	10/16/2019	01/03/2020	7/16/2020	76	50	-	-	-	26	25	177
	Jumlah areal Kec beber Di.Balong		Jumlah	76					76	50	-	-	-	26	25	177

1	2	3	4	5	6	7	8	9	10	11	12	13	14	15	16	17
21	Rancabunggal - Beber			10	1	10/16/2019	01/03/2020	7/16/2020	10	10	-	-	-	-	5	25
	Jumlah areal Kec. beber Di Rancabunggal			10					10	10	-	-	-	-	5	25
22	Grogong - Patapan			42	1	10/16/2019	01/03/2020	7/16/2020	42	22	-	-	-	20	10	94
	Jumlah areal Kec. beber Di Grogong			42					42	22	-	-	-	20	10	94
23	Karoya - nanggeles			7	1	10/16/2019	01/03/2020	7/16/2020	7	7	-	-	-	-	7	21
	Jumlah areal Kec. beber Di Karoya			7					7	7	-	-	-	-	7	21
24	Urur - nanggeles			6	1	10/16/2019	01/03/2020	7/16/2020	6	6	-	-	-	-	3	15
	Jumlah areal Kec. beber Di Urur			6					6	6	-	-	-	-	3	15
25	Citelang I - Beber			9	1	10/16/2019	01/03/2020	7/16/2020	9	9	-	-	-	-	4	22
	Jumlah areal Kec. Beber Di Citelang I			9					9	9	-	-	-	-	4	22
26	Citelang II - Beber			4	1	10/16/2019	01/03/2020	7/16/2020	4	4	-	-	-	-	4	12
	Jumlah areal Kec. Beber Di Citelang II			4					4	4	-	-	-	-	4	12
27	Cidamar - Beber			4	1	10/16/2019	01/03/2020	7/16/2020	4	4	-	-	-	-	4	12
	Jumlah areal Kec. Beber Di Cidamar			4					4	4	-	-	-	-	4	12
28	Cidahu			6	1				6	6	-	-	-	-	4	12
	Jumlah areal Kec. Beber Di Cidahu			6					6	6	-	-	-	-	4	12
29	Cigambir			2	1				2	2	-	-	-	-	2	6
	Jumlah areal Kec. Beber Di Cigambir			2					2	2	-	-	-	-	2	6
30	Patapan			1	1	10/16/2019	01/03/2020	7/16/2020	1	1	-	-	-	-	1	3
	Jumlah areal Kec. Beber Di Patapan		Ckn. 1	1					1	1	-	-	-	-	1	3
			Ckn. 2	3		10/16/2019	01/03/2020	7/16/2020	3	3	-	-	-	-	3	9
			Ckn. 3	2					2	2	-	-	-	-	2	6
			Ckn. 4	3					3	3	-	-	-	-	3	9
			Ckn. 5a	23					23	10	-	-	-	-	10	43
			Ckn. 5b	9					9	9	-	-	-	-	9	22
	Jumlah areal Kec. Beber Di Patapan			41					41	28	-	-	-	-	23	92
31	Jagong - Silebu			-	1	10/16/2019	01/03/2020	7/16/2020	-	-	-	-	-	-	2	6
	Jumlah areal Kec. Beber Di Jagong			-					-	-	-	-	-	-	2	6
31	Cibituk			5	1	10/16/2019	01/03/2020	7/16/2020	5	5	-	-	-	-	2	12
	Jumlah areal Kec. Beber Di Cibituk			5					5	5	-	-	-	-	2	12
32	Jagong			5	1	10/16/2019	01/03/2020	7/16/2020	5	5	-	-	-	-	2	12
	Jumlah areal Kec. Beber Di Jagong			5					5	5	-	-	-	-	2	12

LAMPIRAN IV : DATA AREAL IRIGASI TEKNIS DAN SEMI TEKNIS PER KECAMATAN
 DINAS PEKERJAAN UMUM DAN PENATAAN RUANG
 KABUPATEN CIREBON
 TAHUN 2019-2020

No.	Kecamatan	Irigasi (Ha)			Keterangan
		Teknis	Semi Teknis	Jumlah	
1	Kaliwedi	2,187	-	2,187	
2	Gegesik	5,260	-	5,260	
3	Arjawinangun	1,384	-	1,384	
4	Panguragan	1,879	-	1,879	
5	Susukan	3,490	-	3,490	
6	Ciwaringin	1,122	-	1,122	
7	Palimanan	896	27	923	
8	Klangenan	1,354	-	1,354	
9	Jamblang	1,166	-	1,166	
10	Plumbon	628	-	628	
11	Depok	598	-	598	
12	Gempol	665	93	758	
13	Weru	486	-	486	
14	Plered	404	-	404	
15	Tengah Tani	408	-	408	
16	Kedawung	93	-	93	
17	Sumber	630	51	681	
18	Dukuh Puntang	995	123	1,118	
19	Gunung Jati	955	-	955	
20	Talun	499	55	554	
21	Kapetakan	3,091	-	3,091	
22	Suranenggala	1,557	-	1,557	
23	Astanajapura	1,297	-	1,297	
24	Greged	524	-	524	
25	Pangenan	1,334	-	1,334	
26	Mundu	1,038	-	1,038	
27	Lemahabang	837	-	837	
28	Beber	1,090	491	1,581	
29	Susukan Lebak	1,349	-	1,349	
30	Sedong	1,308	-	1,308	
31	Babakan	1,493	-	1,493	
32	Pabedilan	1,820	-	1,820	
33	Losari	1,589	-	1,589	
34	Waled	1,298	-	1,298	
35	Karang Sembung	1,324	-	1,324	
36	Karang Wareng	1,167	-	1,167	
37	Ciledug	687	-	687	
38	Gebang	1,765	-	1,765	
39	Pabuaran	596	-	596	
40	Pasalaman	-	-	-	
Jumlah		50,263	840	51,103	

Exc/ D/ Data OPI/ RTT. 2019-2020

Ditetapkan di Sumber
 pada tanggal 21 Oktober 2019

BUPATI CIREBON,

Ttd

IMRON

Diundangkan di Sumber
 pada tanggal 23 Oktober 2019
 SEKRETARIS DAERAH KABUPATEN CIREBON,


RAHMAT SUTRISNO